



VERLANGEN
OM TE
REIZEN



RAPIDO

FRANSE CHARME & EXPERTISE

VANS

TECHNISCHE GEGEVENS

NIET VERGETEN

Bij uw bestelling van een RAPIDO omvat het leeggewicht het gewicht van de standaard uitrusting. Het leeggewicht van campers, bepaald in overeenstemming met de geldende wetgeving, omvat het gewicht van het voertuig dat in staat is om te rijden met de chauffeur (75 kg), de gasfles, schoon water (20 L) en brandstof die voor 90 % van hun capaciteit zijn gevuld, met een tolerantie van +/- 5%. Alle geproduceerde voertuigen zijn gehomologeerd volgens verordening 1230/2012.

LET OP De gebruiker moet zelf zijn lading en het aantal passagiers aan boord aanpassen al naar gelang het toegestaan totaalgewicht inclusief lading, het nuttig laadvermogen van het voertuig en het gewicht van de door hem geïnstalleerde of laten installeren extra uitrusting aanpassen.



V55



V68

AFMETINGEN VOERTUIG (M)

Lengte over alles	5,99	6,36
Breedte over alles	2,05	2,05
Hoogte over alles [A]	2,59	2,59

PLAATSEN

Zitplaatsen (kentekenbewijs)	4	4
Eetplaatsen	4	4
Slaapplaatsen	2+1	2+1

GEWICHT

Hoogst toegelaten gewicht	3,5 T	3,5 T
PTRA (Toegestaan Totaal Rijgewicht)	6 T	6 T
Massa rijklaar (kg)	3055	3085
Nuttig laadvermogen (kg)	445	415

CHASSIS

Chassis	PEUGEOT BOXER	PEUGEOT BOXER
Type carrosserie	L3H2	L4H2
Basismotorisering	2,2 L - 140 pk	2,2 L - 140 pk
Anti-vervuilingsnorm	6.3	6.3
Wielbasis (m)	4,035	4,035
Draaicirkel tussen troittoirs (m)	14,28	14,28

OPBERGRUIM/GARAGE (CM, MAXIMAAL)

Breedte	87	103/66
Lengte	128	133
Hoogte	67	67
Verwarmd	•	•
Bergruimte met beschermende bekleding en sjoerhaken	•	•

AFMETINGEN VAN DE SLAAPPLAATSEN (MM)

Bed achter	1320 x 1950	800 x 1950 + 800 x 1930
Bed-uitbreiding XL	-	1300 x 1920
Eetgedeelte om te bouwen tot bed	635/970 x 1850	725/970 x 1850

AUTONOMIE (L)

Schoon water [B]	20/110	20/110
Afvalwater	85	85
Type koelkast	Absorptie	Absorptie
Volume koelkast	128	128
Inhoud gasfles(sen)	2 x 13 kg propaan	2 x 13 kg propaan

[A] Buitenhoogte = +45 mm met 16" wielen

[B] Schoonwatertank kan worden gevuld tot een capaciteit van 110 L. Deze stijging resulteert in een verlaging van de nuttige lading.

UITRUSTING EN COMFORT

VANS

✓55
✓68

✓55
✓68

CONSTRUCTIE	GEWICHT (KG)	
XHP Xtrem Hybrid Protect isolatie = combinatie van polyurethaan en polyether met aluminiumlook	•	•
Vloer met Styrofoam®-isolatie en onderbouw in polyester	•	•
Binnenwanden die de vorm van de carrosserie volgen	•	•
CARROSSERIE EN OPENINGEN		
Verf carrosserie: wit	•	•
Verf carrosserie: metallic grijs Artense	•	○
Verf carrosserie: Expedition Grey	○	○
Verf carrosserie: grijs Lanzarote	○	○
Verf voorbumper: kleur carrosserie	P V	P V
Radiatorgrille: glanzend zwart *serie bij FIAT	- / **	- / **
Hordeur aan de zijkant	P V	P V
Sluiting van de deuren van de woonruimte en de cabine met afstandsbediening	•	•
Elektrische trede	•	•
Ramen in woonruimte met polyurethaan omlijsting	•	•
Ramen in woonruimte met dubbele beglazing en combirolois	•	•
Open ruimte cabine	•	•
Panoramisch dak SKYVIEW	20	○ ○
Grote lichtkoepel met hor en verduisterend gordijn in de salon	•	•
Doorzichtige koepels met hor en verduisterend gordijn	•	•
Raam linkerachterdeur	•	○
Raam rechterachterdeur	•	○
Isolatiekit achterdeuren tegen vorst	2	○ ○
Dakgoot zijdeur met geïntegreerde ledverlichting	•	•
VERWARMING		
TRUMA Combi 4 DIESEL verwarmingssysteem met hoogtekst en CP PLUS-bedieningspaneel (vereist 2e accu woonruimte)	○	○
TRUMA Combi 4 EH DIESEL (diesel + elektrisch) verwarmingssysteem met hoogtekst en CP PLUS-bedieningspaneel (vereist 2e accu woonruimte)	1	○ ○
TRUMA Combi 4 verwarmingssysteem met CP PLUS-bedieningspaneel	•	•
TRUMA Combi 6 EH (gas + elektrisch) verwarmingssysteem met CP PLUS-bedieningspaneel	1	○ ○
Verwarme bodem woonruimte 230 V	5	○ ○
Verwarmingkanaal SKYVIEW *bij de SKYVIEW	**	**
Verwarme afvalwatertank	12	○ ○
SFEERDESIGN		
Meubilair NACARAT of LUCEO	•	•
Stoffen bekleding ALICANTE	•	•
TEP* bekleding: MONTREAL, MILAN	5	○ ○
Laminaatafwerking salontafel en werkblad	•	•
Binnenverlichting	LED	LED
Sfeerverlichting salon/keuken/slaapkamer	LED	LED
SALON		
Salonkastbekleding van plexi en met indirecte verlichting	•	•
Salon omvormbaar tot extra slaapplaats	•	•
Salontafel met zwenkbaar verlengstuk	•	•
Voorbekabeling 12 V - HDMI voor TV	•	•
TV-beugel	•	•
Scheiding dag/nacht	•	•
In hoogte verstelbare hoofdsteunen	•	•
Loungezetel verstelbaar in diepte	•	•
Opbergkist onder het eetgedeelte	•	•
KEUKEN		
Verlengstuk werkblad	•	•
Kruidentrekkers	•	•
Opslag onder keukenblok met schuiven/pottenladen met hoogwaardige binnenbekleding van PVC	•	•
Besteklade	•	•
Keukenkraan van verchromd messing met keramische aanzet	•	•
Kookplaat in gehard glas met zeefdruk en 2 pitten met uitsteek met dubbele functie: firewall en verlengstuk werkblad	•	•
Maxi spoelbak in glad rvs met afdekplaat in glanzend zwart glas	•	•
Flessenmand	-	•
Koelkast met vershoudvak	•	•
Oven 20 liter met grill	15	○ ○
BADKAMER		
Hoog opbergmeubel en spiegel	•	-
Opbergvakjes	•	•
Douche gescheiden van badkamer	•	-
Douchekolom met plexibekleding en douchekop	-	•
MODUL SPACE*: uitklapbare kledingkast	•	-
DUOSPACE voor een optimaal gebruik van de ruimte	-	•
Rechthoekige witte wasbak	•	-
Ronde witte wasbak	-	•
Laminaatafwerking op douchewand	•	•
Houten douchevlinder type teak	-	•
Handdoekhouder	•	•
Bekerhouder en beker	•	•
Verlichting	LED	LED
WC met verwijderbare bak met telescopisch handvat en wieltjes	•	18 L • 18 L
SLAAPRUIMTE		
Vast bed met lattenbodem met aluminium kader met meeverende latten en veerkrachtige BULTEX®-matras	•	•
Topdekmatras met traagschuim voor vast bed	6	○ ○

ENERGIE COMFORT	GEWICHT (KG)	
Accu woonruimte met vloeibaar elektrolyt met koppeling en scheider (100 Ah)	•	•
2e accu woonruimte met vloeibaar elektrolyt (vereist 1e accu woonruimte met vloeibaar elektrolyt)	24	○ ○
Stroomonderbreker accu woonruimte	•	•
Accu woonruimte AGM 92 Ah	3	○ ○
2e accu woonruimte AGM 92 Ah (vereist 1e accu woonruimte AGM)	27	○ ○
LITHIUM-accu woonruimte 100 Ah	-10	○ ○
2e LITHIUM-accu woonruimte 100 Ah (totaal vermogen = 200 Ah, vereist 1e LITHIUM-accu woonruimte)	13	○ ○
Functie 'coming home' met lufellamp die automatisch oplicht, dakgoot zijdeur en sfeerverlichting binnen	•	•
Digitaal controlepaneel	•	•
Luidsprekers in de salon en slaapkamer	•	•
TV-beugel	•	•
Paneel met gecentraliseerde zekeringen met beschermde 'accessoires'-uitgangen	•	•
Stopcontact buiten 230 V	•	•
Stopcontact binnen 230 V	2	2
Stopcontact binnen 12 V	2	2
Stopcontact binnen USB 5 V	2	2
Tapijt woongedeelte	5	○ ○
Vloerbedekking in cabine	2	•
Kit linobescherming	2	○ ○
Automatische omkeerschakelaar met botsveilig systeem, hiermee kan met de verwarming worden gereden		P V P V
Controlemeter voor schoonwater-/afvalwatertanks	•	•
Voorbekabeling zonnepaneel	•	•
Buitendouche met warm water, koud water	•	•
UITRUSTING VAN HET ONDERSTEL		
Motorisering FIAT 2.2 L - 140 pk (alleen beschikbaar op LIGHT chassis) *bij de automatische versnellingsbak		○* ○*
Motorisering FIAT 2.2 L - 180 pk (gewicht van 180 pk / 140 pk) *in optie bij automatische versnellingsbak	10	○* ○*
Motorisering PEUGEOT 2.2 L BlueHDi 140 pk	•	•
Motorisering PEUGEOT 2.2 L BlueHDi 165 pk	20	○ ○
ECO PACK: Stop & Start en brandstofpomp met elektronische besturing *serie bij FIAT	**	**
Accuschakelaar onderstel *in optie bij FIAT	-*	-*
Stop & Start *ECO PACK bij FIAT	**	**
AdBlue* tank in liter	19	19
Dieselereservoir 75 liter *serie bij FIAT	-*	-*
Dieselereservoir 90 liter *V68: serie bij FIAT bij PTAC 4,25 T	-	-*
Dieselereservoir 60 liter		•
Automatische versnellingsbak FIAT met 9 versnellingen (vereist 16" velgen) *in optie bij FIAT	15/25**	○* ○*
Elektrische parkeerrem *in optie bij FIAT		○* ○*
LIGHT chassis: PTAC 3,5 T		•
HEAVY chassis: PTAC 4,25 T (FIAT) (vereist 180 pk) *V68: in optie bij FIAT	-	○*
ABS remmen	•	•
ESC met ASR (Anti Slip Regulation), ROM (Roll Over Mitigation), hulp bij starten op helling		P V P V
Traction+ met Hill Descent Control (rijondersteuning op afdalingen)	•	•
Bandenspanning all season 3PMSE		○ ○
Cruisecontrol met begrenzer	•	•
Achteruitrijradar (niet compatibel met trekhaak of fietsendrager)	1	○ ○
Noodremstelsysteem *P SAFETY bij FIAT	-*	-*
Detector dodehoek en dwarsweg achter		P C P C
Airbag bestuurder en passagier	•	•
TPMS (automatische bandenspanningscontrole) *P CONTROL bij FIAT		** **
2e sleutel met afstandsbediening (PLIP)		P V P V
Vergrendelen/ontgrendelen en starten zonder sleutel *P CONNECT bij FIAT		-* -*
Daglichten	•	•
Daglichten met LED		○ ○
100% ledverlichting vooraan met dynamisch knipperlicht *P ALL BLACK bij FIAT		-* -*
Mistlichten voor met directionele verlichting *Bij FIAT: P ALL BLACK	1	-* -*
Mistlichten voor *niet beschikbaar bij FIAT	1	P P* P P*
Automatische inschakeling van lichten en ruitwissers vooraan met regensensor *Bij FIAT: P SAFETY		P P* P P*
Zelftandloeiende elektrische achteruitkijkspiegels	•	•
Elektrisch inklapbare achteruitkijkspiegels		P C P C
Luchtvering achterasophanging met compressor	6	○ ○
Verstevigde wielophanging achteras *V68: standaard uitgezonderd 35 H / standaard uitgezonderd HEAVY bij FIAT	-	**
Velgen 15" staal		•
FIAT velgen van lichte legering 16" (+ 4.5 cm hoogte voertuig) *in optie bij FIAT / P ALL BLACK	12	-* -*
PEUGEOT velgen van lichte legering 16" (+ 4.5 cm hoogte voertuig)	12	○ ○
Reservevel		•
UITRUSTING VAN DE CABINE		
Deuren cabine met elektrische ramens		•
Zetels cabine verstelbaar in hoogte, draaibaar met 2 regelbare armsteunen		P V P V
Cabinezetels bekleed met bijpassende stof woonruimte	•	•
Driepunts veiligheids gordels met rolsysteem (cabine en woonruimte)	•	•
Borduurwerk op de hoofdsteun van de cabinezetels	•	•
Leeslamp TOUCH in de cabine	•	•
Bekerhouders	•	•
100% digitaal dashboard *P CONNECT bij FIAT		-* -*
Airconditioning cabine handmatig	•	•
Airconditioning cabine automatisch *P CONNECT bij FIAT	1	○* ○*
Inductielader voor smartphone *P CONNECT bij FIAT		-* -*
Stuur en versnellingspook in leder	•	•
Bediening aan het stuur voor radio *in optie bij FIAT	1	P P* P P*
Bekleding van grijs aluminium op ventilatierooster *niet beschikbaar bij FIAT		P P* P P*
Elektrische stuurbevestiging *serie bij FIAT		-* -*
DAB PIONEER*-multimediatation met 6.8-inch scherm en de functies APPLE CAR PLAY/ANDROID AUTO		P V P V
DAB PIONEER*-multimedianaanpak met groot 9-inch aanraakscherm en de functies APPLE CAR PLAY/ANDROID AUTO *P CONNECT bij FIAT	2	○* ○*
Acheruitrijcamera controlescherm in dashboard ingebouwd		P V P V
Rolliuk voorruit en zijramen cabine isothermisch dubbel geplooid met cassette	•	•

* TEP (met polyamide geïmpregneerde stof).
 ** 140 pk: 25 kg, 180 pk: 15 kg.
 • = Standaard, ○ = Optie, - = Niet verkrijgbaar, P V = RAPIDO VAN Pakket, P C = CONTROL Pakket, P P = PREMIUM Pakket

Alle gegevens (maten/gewichten) worden vermeld met een tolerantie van +/- 5%.
 Chassis: omschrijving van de chassis verschillende van de commerciële omschrijvingen van de fabrikanten.
 Leeggewicht: waarden in de catalogus op basis van manuele versnellingsbak en basismotor zonder aanhang.
 De optioneel gemonteerde accessoires zijn niet inbegrepen bij de vaststelling van het leeggewicht van het voertuig. Hun gewicht moet dus bij het nuttig laadvermogen worden opgeteld.

SERIE C

TECHNISCHE GEGEVENS

NIET VERGETEN

Bij uw bestelling van een RAPIDO omvat het leeggewicht het gewicht van de standaard uitrusting. Het leeggewicht van campers, bepaald in overeenstemming met de geldende wetgeving, omvat het gewicht van het voertuig dat in staat is om te rijden met de chauffeur (75 kg), de gasfles, schoon water (20 L) en brandstof die voor 90 % van hun capaciteit zijn gevuld, met een tolerantie van +/- 5%. Alle geproduceerde voertuigen zijn gehomologeerd volgens verordening 1230/2012.

LET OP De gebruiker moet zelf zijn lading en het aantal passagiers aan boord aanpassen al naar gelang het toegestaan totaalgewicht inclusief lading, het nuttig laadvermogen van het voertuig en het gewicht van de door hem geïnstalleerde of laten installeren extra uitrusting aanpassen.



C50



Hoge bedden

C55

AFMETINGEN VOERTUIG (M)

Lengte over alles	6,59	6,72
Breedte over alles	2,17	2,17
Totale breedte « garage » met achteruitkijkspiegels uitgekapt	2,55	2,55
Hoogte over alles [A]	2,75	2,75

PLAATSEN

Plaatsen met gordel	2+2	2+2
Zitplaatsen (kentekenbewijs)	4	4
Eetplaatsen	5	5
Slaapplaatsen	2+1	2+1

GEWICHT

Hoogst toegelaten gewicht	LIGHT : 3,5 T / 3,65 T	LIGHT : 3,5 T / 3,65 T
PTRA (Toegestaan Totaal Rijgewicht)	LIGHT : 5,5 T	LIGHT : 5,5 T
Massa rijklaar (kg)	2890	2890
Nuttig laadvermogen (kg)	610	610

CHASSIS

Chassis	PEUGEOT	PEUGEOT
Basismotorisering	2,2 L - 140 pk	2,2 L - 140 pk
Anti-vervuilingsnorm	6,3	6,3
Wielbasis (m)	3,8	3,8

OPBERGRUIM/GARAGE (CM, MAXIMAAL)

Breedte	100	100
Lengte	202	202
Hoogte	88/108	120
Toegang rechterkant (H x B)	100 x 75	100 x 75
Toegang linkerkant (H x B)	100 x 50	100 x 75
Verwarmd	Ja	Ja

VERWARMING

Type verwarming	Truma Combi 4 DIESEL CP PLUS	Truma Combi 4 DIESEL CP PLUS
-----------------	------------------------------	------------------------------

AFMETINGEN VAN DE SLAAPPLAATSEN (MM)

Bed achter	1400 x 1900	800 x 1990 + 800 x 1850
Bed-uitbreiding XL	-	1370 x 1980
Eetgedeelte om te bouwen tot bed	680/900 x 1880	780/1100 x 1880

AUTONOMIE (L)

Schoon water [B]	110/20	110/20
Afvalwater	90	90
Type koelkast	Compressie	Compressie
Volume koelkast	140	85
Inhoud gasfles(sen)	1 x 13 kg propaan	1 x 13 kg propaan

[A] Buitenhoogte = +45 mm met 16" wielen

[B] Schoonwatertank kan worden gevuld tot een capaciteit van 110 L (120 L voor de C86). Deze stijging resulteert in een verlaging van de nuttige lading.

COMPACT HALFINTEGRAAL CAMPERS OP PEUGEOT SPECIAL CHASSIS



C56



C86

AFMETINGEN VOERTUIG (M)

Lengte over alles	5,99	6,99
Breedte over alles	2,17	2,17
Totale breedte « garage » met achteruitkijkspiegels uitgeklapt	2,55	2,55
Hoogte over alles [A]	2,75	2,75

PLAATSEN

Plaatsen met gordel	2+2	2+2
Zitplaatsen (kentekenbewijs)	4	4
Eetplaatsen	5	4
Slaapplaatsen	2+1	2+1

GEWICHT

Hoogst toegelaten gewicht	LIGHT : 3,5 T / 3,65 T	LIGHT : 3,5 T / 3,65 T
PTRA (Toegestaan Totaal Rijgewicht)	LIGHT : 5,5 T	LIGHT : 5,5 T
Massa rijklaar (kg)	2760	2935
Nuttig laadvermogen (kg)	740	565

CHASSIS

Chassis	PEUGEOT	PEUGEOT
Basismotorisering	2,2 L - 140 pk	2,2 L - 140 pk
Anti-vervuilingsnorm	6,3	6,3
Wielbasis (m)	3,45	4,035

OPBERGRUIM/GARAGE (CM, MAXIMAAL)

Breedte	110	100
Lengte	130	202
Hoogte	64	88/108
Toegang rechterkant (H x B)	-	100 x 75
Toegang linkerkant (H x B)	55 x 60	100 x 75
Verwarmd	Ja	Ja

VERWARMING

Type verwarming	Truma Combi 4 DIESEL CP PLUS	Truma Combi 4 DIESEL CP PLUS
-----------------	------------------------------	------------------------------

AFMETINGEN VAN DE SLAAPPLAATSEN (MM)

Bed achter	1330 x 2040	1400 x 1960
Eetgedeelte om te bouwen tot bed	780/1100 x 1880	740 x 1930

AUTONOMIE (L)

Schoon water [B]	110/20	120/20
Afvalwater	90	90
Type koelkast	Compressie	Compressie
Volume koelkast	85	149
Inhoud gasfles(sen)	1 x 13 kg propaan	1 x 13 kg propaan

Alle gegevens (maten/gewichten) worden vermeld met een tolerantie van +/- 5%.

Chassis: omschrijving van de chassis verschillende van de commerciële omschrijvingen van de fabrikanten.

Leeggewicht: waarden in de catalogus op basis van manuele versnellingsbak en basismotor zonder aanhanger.

De optioneel gemonteerde accessoires zijn niet inbegrepen bij de vaststelling van het leeggewicht van het voertuig. Hun gewicht moet dus bij het nuttig laadvermogen worden opgeteld.

SERIE C

UITRUSTING EN COMFORT

HALFINTEGRAAL CAMPERS

		C50	C55	C56	C86
CONSTRUCTIE		GEWICHT (KG)			
NOVATECH constructie		•	•	•	•
Schokbestendig polyester zijwanden		•	•	•	•
Schokbestendig polyesterdak		•	•	•	•
Onderkant bodemplaat polyester - bescherming buitenkant		•	•	•	•
Carrossierestructuur van de vloer met polyurethaan		•	•	•	•
Styrofoam* isolatie (dak, wanden, bodemplaat)		•	•	•	•
CARROSSERIE EN OPENINGEN					
Witte kleur op onderkant carrosserie en bumpers		•	•	•	•
Radiatorgrille: glanzend zwart		- / • bij FIAT	- / • bij FIAT	- / • bij FIAT	- / • bij FIAT
Deur woongedeelte met 2-puntssluiting, vast raam		P SELECT	P SELECT	P SELECT	P SELECT
Vliegenhor deur woonruimte		P SELECT	P SELECT	P SELECT	P SELECT
Sluiting van de deuren van de woonruimte en de cabine met afstandsbediening		•	•	•	•
Elektrische trede		•	•	•	•
Ramen in woonruimte met polyurethaan omlijsting		•	•	•	•
Ramen in woonruimte met dubbele beglazing en combirollols		•	•	•	•
Panoramisch dak SKYVIEW		•	•	•	•
Grote lichtkoepel in het salon in lengterichting		•	•	•	•
Lichtkoepel in de salon met houtbekleding		•	•	•	•
Doorzichtige koepels met hor en verduisterend gordijn		•	•	•	•
Buitenverlichting boven deur woongedeelte		LED	LED	LED	LED
Aluminium trimlijst onderkant carrosserie		•	•	•	•
Voorinstallatie wand met inserts voor fietsenrek		•	•	•	•
VERWARMING					
TRUMA Combi 4 DIESEL verwarmingssysteem met hoogtekst en CP PLUS-bedieningspaneel (vereist 2e accu woonruimte)		•	•	•	•
TRUMA Combi 6 EH DIESEL (diesel + elektrisch) verwarmingssysteem met hoogtekst en CP PLUS-bedieningspaneel (vereist 2e accu woonruimte)	1	O	O	O	O
Verwarme bodem woonruimte 230 V	7	O	O	O	O
Verwarmingkanaal SKYVIEW		•	•	•	•
Verwarme afvalwater tank	15	O	O	O	O
OPBERGRUIMTE					
Toegang tot opbergruimte/garage aan de linkerkant en aan de rechterkant		•	•	-	•
Verlaagde opbergruimte/garage aan de linker- en rechterkant		•	•	-	•
Opbergruimte/garage in hoogte verstelbaar		•	-	-	•
Ledverlichtingsboog in plafond laadruim		•	•	•	•
SFEREDSIGN					
Meubilair NACARAT (met massief esdoornhout) of LUCEO		•	•	•	•
Stoffen bekleding ALICANTE		•	•	•	•
TEP* bekleding: MONTREAL, MILAN, TORONTO	5	O	O	O	O
Leren bekleding: AUSTIN	8	O	O	O	O
Gordijnen		•	•	•	•
Binnenverlichting		LED	LED	LED	LED
Sfeerverlichting salon/keuken/slaapkamer		LED	LED	LED	LED
SALON					
Tafel met uitschuifbare voet / Extra logeerberd		•	•	•	•
Rugleuning bank met magneten		•	-	-	•
Gelaagde tafel met massief houten lijstwerk (NACARAT) of platte rand (LUCEO)		•	•	•	•
Uitrekbaar tafel		•	•	•	•
Plaats voor TV (flat-screen), met 12 V voorbereiding - coaxkabel - HDMI (afmetingen in mm: Lengte 430 - hoogte 550 - diepte 70)		•	•	•	•
Voet voor spots onder de bovenkastjes met geïntegreerde USB-aansluiting		•	•	•	•
3 bijpassende kussens salon		•	•	•	•
Scheiding dag/nacht		•	-	-	•
In hoogte verstelbare hoofdsteunen		-	•	-	-
Armsteunen van banken naar elkaar gericht		-	-	-	•
KEUKEN					
Verlengstuk werkblad		•	•	•	•
Verlichting onder het werkblad		LED	LED	LED	LED
Bekleding keukenwand met indirecte verlichting en geïntegreerd kruidenrekje		•	•	•	•
Laden voor het keukenblok met witte voorkant (glanzend in NACARAT, mat in LUCEO)		•	•	•	•
Laden met een sluiting/blokkeringsysteem en elektrische centrale vergrendeling		•	•	•	•
Uitschuifbare opberglade		-	-	-	-
Besteklade		•	•	•	•
Keukenkraan van verchromd messing met keramische aanzet		•	•	•	•
Glazen kookplaat met 2 pitten met uitsteek		•	•	•	•
Ingebouwde keukendampkap met LED-verlichting		•	•	•	•
Oven 18 liter zonder grill	13	-	-	-	O
Oven 23 liter met grill	22	O	O	O	-
BADKAMER					
Opbergmeubel voor de badkamer met twee spiegeldeuren met mat RAPIDO-logo		-	-	-	•
Hoog opbergmeubel en spiegel		•	•	•	-
Centrale XXL badkamer met dubbele scheidingswand		•	-	-	•
Douche gescheiden van badkamer		•	-	-	•
Douchekolom met plexibekleding in leigrijs		•	•	•	•
DUO SPACE voor een optimaal gebruik van de ruimte		•	•	-	-
Waterbesparende douchekop		•	•	•	•
Drooglijn		•	•	•	•
Rvs-wasbak met draaiende messing mengkraan en keramisch patroon		-	-	-	-
Witte wastafel met draaiende mengkraan in messing met keramische aanzet		•	•	•	-
Thermogevormde rechthoekige wasbak met draaiende messing mengkraan en keramisch patroon		-	-	-	-
Houten douchevlonder type teak		•	•	•	-
WC met verwijderbare bak met telescopisch handvat en wieltjes		•	•	•	•
Thermogevormd onderhoudsvriendelijk wc-hokje met cassettoilet		•	•	-	•
SLAAPRUIMTE					
Vast bed met lattenbodem met aluminium kader met meeverende latten en veerkrachtige BULTEX*-matras		•	•	•	•
Vast bed in hoogte verstelbaar (±20 cm), elektrisch aangedreven	15	•	-	-	•
Zwevende kledingkasten met push-lock sluitsysteem		•	-	-	•
Opbergvakjes aan de zijkant met 12 V stopcontact		•	-	-	•

* TEP (met polyamide geïmpregneerde stof).

[A] Vermindering mogelijk aantal zitplaatsen plek kentekenbewijs. [B] Zie achterzijde.

• = Standaard, O = Optie, - = Niet verkrijgbaar

HALFINTEGRAAL CAMPERS

C50

C55

C56

C86

SLAAPRUIMTE	GEWICHT (KG)	C50	C55	C56	C86
Hoofdeinde met indirecte verlichting en stofbekleding		•	•	•	•
Hoofdeinde schuin verstelbaar op vast bed		•	•	•	•
Intrekbaar matras centraal bed		•	•	•	•
Opklapbaar voeteneinde voor gemakkelijke toegang tot de opbergruimte		•	•	•	•
Topdekmatras met traagschuim voor vast bed	6	0	0	0	0
4 bijpassende kussens woonruimte		•	•	•	•
Plaats voor 2e TV in slaapruijme met voorbekabeling 12 V - coaxiaal - HDMI		•	•	•	•
ENERGIE COMFORT		•	•	•	•
Accu woonruimte AGM 92 Ah		•	•	•	•
2e accu woonruimte AGM 92 Ah	27	P SELECT	P SELECT	P SELECT	P SELECT
LITHIUM-accu woonruimte 100 Ah	-10	P ENERGIE	P ENERGIE	P ENERGIE	P ENERGIE
2e LITHIUM-accu woonruimte 100 Ah (totaal vermogen = 200 Ah, vereist 1e LITHIUM-accu woonruimte)	13	P ENERGIE+	P ENERGIE+	P ENERGIE+	P ENERGIE+
Functie 'coming home' met luifelamp die automatisch oplicht en elektrische trede die uitklapt		•	•	•	•
Controlepaneel		•	•	•	•
Luidsprekers in de woonruimte		•	•	•	•
Symphonie audiopakket		0	0	0	0
Paneel met gecentraliseerde zekeringen met beschermde 'accessoires'-uitgangen		•	•	•	•
Stopcontact buiten 230 V		•	•	•	•
Stopcontact binnen 230 V		5	5	5	5
Stopcontact binnen 12 V		5	5	4	5
Stopcontact binnen USB 5 V		5	5	5	6
Kit tapijt woongedeelte en cabine	11	0	0	0	0
Kit linobescherming	2	0	0	0	0
Voorbekabeling zonnepaneel		•	•	•	•
Centrale waterverdeling (toegang tot alle aansluitingen)		•	•	•	•
Buitendouche met warm water, koud water	1	0	0	0	0
Voorinstallatie buitendouche		•	•	•	•
UITRUSTING VAN HET ONDERSTEL					
Motorisering FIAT 2,2 L - 140 pk (alleen beschikbaar op LIGHT chassis)		O bij automatische versnellingsbak	O bij automatische versnellingsbak	O bij automatische versnellingsbak	O bij automatische versnellingsbak
Motorisering FIAT 2,2 L - 180 pk (automatische versnellingsbak verplicht) (gewicht van 180 pk / 140 pk)	10	O bij automatische versnellingsbak	O bij automatische versnellingsbak	-	O bij automatische versnellingsbak
Motorisering PEUGEOT 2.2 L BlueHDi 140 pk		•	•	•	•
Motorisering PEUGEOT 2.2 L BlueHDi 165 pk	20	0	0	0	0
ECO PACK: Stop & Start en brandstofpomp met elektronische besturing		• bij FIAT	• bij FIAT	• bij FIAT	• bij FIAT
Accuschakelaar onderstel		- / O bij FIAT	- / O bij FIAT	- / O bij FIAT	- / O bij FIAT
Stop & Start		• / ECO PACK bij FIAT	• / ECO PACK bij FIAT	• / ECO PACK bij FIAT	• / ECO PACK bij FIAT
AdBlue® tank in liter		19	19	19	19
Dieselreservoir 75 liter		- / • bij FIAT	- / • bij FIAT	- / • bij FIAT	- / • bij FIAT
Dieselreservoir 90 liter		•	•	•	•
Automatische versnellingsbak FIAT met 9 versnellingen (vereist 16* velgen)	15/25**	- / O bij FIAT	- / O bij FIAT	- / O bij FIAT	- / O bij FIAT
Elektrische parkeerrem		- / O bij FIAT	- / O bij FIAT	- / O bij FIAT	- / O bij FIAT
LIGHT chassis: mogelijkheid MTG 3,65 ton		• bij FIAT	• bij FIAT	• bij FIAT	• bij FIAT
ABS remmen		•	•	•	•
ESC met Anti Slip Regulation, Roll Over Mitigation, Hill Holder (hulp bij het starten op een helling), stabilisatiesysteem in geval van zijwind, stabiliteitscontrole met aanhangwagen, automatisch remmen na een botsing		P SELECT bij FIAT	P SELECT bij FIAT	P SELECT bij FIAT	P SELECT bij FIAT
ESC met ASR (Anti Slip Regulation), ROM (Roll Over Mitigation), hulp bij starten op helling		P SELECT	P SELECT	P SELECT	P SELECT
Traction+ met Hill Descent Control (rijondersteuning op afdalingen)	2	0	0	0	0
Bandenspanning all season 3PM5F		0	0	0	0
Cruisecontrol met begrenzer		•	•	•	•
Noodremsysteem		- / P SAFETY bij FIAT	- / P SAFETY bij FIAT	- / P SAFETY bij FIAT	- / P SAFETY bij FIAT
Airbag bestuurder en passagier		•	•	•	•
TPMS (automatische bandenspanningscontrole)		• / O bij FIAT	• / O bij FIAT	• / O bij FIAT	• / O bij FIAT
2e sleutel met afstandsbediening (PLIP)		P SELECT	P SELECT	P SELECT	P SELECT
Vergrendelen/ontgrendelen en starten zonder sleutel		- / P CONNECT bij FIAT	- / P CONNECT bij FIAT	- / P CONNECT bij FIAT	- / P CONNECT bij FIAT
Daglichten		•	•	•	•
Daglichten met LED		0	0	0	0
100% ledverlichting vooraan met dynamisch knipperlicht		- / P ALL BLACK bij FIAT	- / P ALL BLACK bij FIAT	- / P ALL BLACK bij FIAT	- / P ALL BLACK bij FIAT
Mistlichten voor met directionele verlichting		- / Bij FIAT : P ALL BLACK	- / Bij FIAT : P ALL BLACK	- / Bij FIAT : P ALL BLACK	- / Bij FIAT : P ALL BLACK
Automatische inschakeling van lichten en ruitenswipers vooraan met regensensor		- / P SAFETY bij FIAT	- / P SAFETY bij FIAT	- / P SAFETY bij FIAT	- / P SAFETY bij FIAT
Zelfontdoeiende elektrische achteruitkijkspiegels		P SELECT	P SELECT	P SELECT	P SELECT
Achteruitkijkspiegels met dubbel zicht (vaste groothoeklens)		•	•	•	•
Stabilisatievrijzels achter of in de wielbasis	5	0	0	0	0
Velgen 15" staal		•	•	•	•
FIAT velgen van lichte legering 16" (+ 4,5 cm hoogte voertuig)	12	- / Bij FIAT : O / P ALL BLACK	- / Bij FIAT : O / P ALL BLACK	- / Bij FIAT : O / P ALL BLACK	- / Bij FIAT : O / P ALL BLACK
PEUGEOT velgen van lichte legering 16" (+ 4,5 cm hoogte voertuig)	12	0	0	0	0
Trekhaak [A] (2000 kg max onder voorbehoud van naleving PTR) [B] (gewicht optie ± 5 kg)		O 70	O 65	O 65	O 70
Banden reparatiekit		•	•	•	•
UITRUSTING VAN DE CABINE					
Deuren cabine met elektrische ramens		•	•	•	•
Zetels cabine verstelbaar in hoogte, draaibaar met 2 regelbare armsteunen		P SELECT	P SELECT	P SELECT	P SELECT
Cabinezetels bekleed met bijpassende stof woonruimte		•	•	•	•
Driepunts veiligheidsgordels met rolsysteem (cabine en woonruimte)		2+2	2+2	2+2	2+2
Borduurwerk op de hoofdsteun van de cabinezetels (reliëf bij leren bekleding)		•	•	•	•
Leeslamp TOUCH in de cabine		•	•	•	•
Bekhouders		•	•	•	•
100% digitaal dashboard		- / P CONNECT bij FIAT	- / P CONNECT bij FIAT	- / P CONNECT bij FIAT	- / P CONNECT bij FIAT
Airconditioning cabine handmatig		•	•	•	•
Airconditioning cabine automatisch	1	O / P CONNECT bij FIAT	O / P CONNECT bij FIAT	O / P CONNECT bij FIAT	O / P CONNECT bij FIAT
Inductielader voor smartphone		- / P CONNECT bij FIAT	- / P CONNECT bij FIAT	- / P CONNECT bij FIAT	- / P CONNECT bij FIAT
Stuur en versnellingspook in leder		0	0	0	0
Bediening aan het stuur voor radio	1	0	0	0	0
Elektrische stuurbevestiging		- / • bij FIAT	- / • bij FIAT	- / • bij FIAT	- / • bij FIAT
DAB PIONEER®-multimediasation met 6,8-inch scherm en de functies APPLE CAR PLAY/ANDROID AUTO		P SELECT	P SELECT	P SELECT	P SELECT
DAB PIONEER®-multimedianaavigatie met groot 9-inch aanraakscherm en de functies APPLE CAR PLAY/ANDROID AUTO	2	O / P CONNECT bij FIAT	O / P CONNECT bij FIAT	O / P CONNECT bij FIAT	O / P CONNECT bij FIAT
Achteruitrijcamera controlescherm in dashboard ingebouwd		P SELECT	P SELECT	P SELECT	P SELECT
Rolluik voorruit en zijramen cabine isothermisch dubbel gepluoid met cassette		P SELECT	P SELECT	P SELECT	P SELECT

** 140 pk: 25 kg, 180 pk: 15 kg.

Alle gegevens (maten/gewichten) worden vermeld met een tolerantie van +/- 5%.

Chassis: omschrijving van de chassis verschillende van de commerciële omschrijvingen van de fabrikanten.

Leeggewicht: waarden in de catalogus op basis van manuele versnellingsbak en basismotor zonder aanhang.

De optioneel gemonteerde accessoires zijn niet inbegrepen bij de vaststelling van het leeggewicht van het voertuig. Hun gewicht moet dus bij het nuttig laadvermogen worden opgeteld.

SERIE 6F

TECHNISCHE GEGEVENS

NIET VERGETEN

Bij uw bestelling van een RAPIDO omvat het leeggewicht het gewicht van de standaard uitrusting. Het leeggewicht van campers, bepaald in overeenstemming met de geldende wetgeving, omvat het gewicht van het voertuig dat in staat is om te rijden met de chauffeur (75 kg), de gasfles, schoon water (20 L) en brandstof die voor 90 % van hun capaciteit zijn gevuld, met een tolerantie van +/- 5%. Alle geproduceerde voertuigen zijn gehomologeerd volgens verordening 1230/2012.

LET OP De gebruiker moet zelf zijn lading en het aantal passagiers aan boord aanpassen al naar gelang het toegestaan totaalgewicht inclusief lading, het nuttig laadvermogen van het voertuig en het gewicht van de door hem geïnstalleerde of laten installeren extra uitrusting aanpassen.

ULTIMATE
line



↑ Hoge bedden

🔥 ALDE optie

666F

AFMETINGEN VOERTUIG (M)

Lengte over alles	7,49
Breedte over alles	2,35
Totale breedte « garage » met achteruitkijkspiegels uitgekapt	2,76
Hoogte over alles	2,95

PLAATSEN

Plaatsen met gordel	2+2
Zitplaatsen (kentekenbewijs)	4
Eetplaatsen	5
Slaapplaatsen	2+1
Slaapplaatsen (bovenbed optioneel)	2+2

GEWICHT

Hoogst toegelaten gewicht	LIGHT : 3,5 T / 3,65 T HEAVY : 4,4 T*
PTRA (Toegestaan Totaal Rijgewicht) [B]	LIGHT : 5,5 T HEAVY : 6 T
Massa rijklaar (kg)	3020
Nuttig laadvermogen (kg)	480

CHASSIS

Chassis	PEUGEOT
Basismotorisering	2,2 L - 140 pk
Anti-vervuilingsnorm	6,3
Wielbasis (m)	4,035
Grotere achterbreedte (m)	1,98

OPBERGRUIM/GARAGE (CM, MAXIMAAL)

Breedte	114
Lengte	217
Hoogte	120
Toegang rechterkant (H x B)	105 x 87
Toegang linkerkant (H x B)	85 x 87
Verwarmd	Ja

VERWARMING

Type verwarming	Truma Combi 6 EH CP PLUS / ALDE OPTIE
-----------------	---------------------------------------

AFMETINGEN VAN DE SLAAPPLAATSEN (MM)

Bed achter	2 x (850 x 2050)
Bed-uitbreiding XL	1370 x 2060
Eetgedeelte om te bouwen tot bed (zonder bovenbed)	870/980 x 2080
Hefbed	Ø 1150/1300 x 1950

AUTONOMIE (L)

Schoon water [C]	120/20
Afvalwater	90
Type koelkast	Absorptie
Volume koelkast	145
Inhoud gasfles(sen)	2 x 13 kg propaan


* HEAVY chassis: MTG = 4400 kg (180 pk) (optioneel / prijs toeslag)

[A] Buitenhoogte = +45 mm met 16" wielen

[B] Hoogst toegelaten gewicht 3500/3650 kg → PTRA 5500 kg

[C] Schoonwatertank kan worden gevuld tot een capaciteit van 110 L. Deze stijging resulteert in een verlaging van de nuttige lading.

HALFINTEGRAAL CAMPERS OP PEUGEOT SPECIAL CHASSIS MET BREDERE SPOORBREEDTE ACHTER



AFMETINGEN VOERTUIG (M)		
Lengte over alles	7,20	7,49
Breedte over alles	2,35	2,35
Totale breedte « garage » met achteruitkijkspiegels uitgeklapt	2,76	2,76
Hoogte over alles	2,90 [A]	2,95
PLAATSEN		
Plaatsen met gordel	2+2	2+2
Zitplaatsen (kentekenbewijs)	4	4
Eetplaatsen	4	5
Slaapplaatsen	2+1	2+1
Slaapplaatsen (bovenbed optioneel)	2+2	2+2
GEWICHT		
Hoogst toegelaten gewicht	LIGHT : 3,5 T / 3,65 T HEAVY : 4,4 T*	LIGHT : 3,5 T / 3,65 T HEAVY : 4,4 T*
PTRA (Toegestaan Totaal Rijgewicht) [B]	LIGHT : 5,5 T HEAVY : 6 T	LIGHT : 5,5 T HEAVY : 6 T
Massa rijklaar (kg)	3020	3045
Nuttig laadvermogen (kg)	480	455
CHASSIS		
Chassis	PEUGEOT	PEUGEOT
Basismotorisering	2,2 L - 140 pk	2,2 L - 140 pk
Anti-vervuilingsnorm	6,3	6,3
Wielbasis (m)	4,035	4,035
Grotere achterbreedte (m)	1,98	1,98
OPBERGRUIM/GARAGE (CM, MAXIMAAL)		
Breedte	114	114
Lengte	217	217
Hoogte	88/108	88/108
Toegang rechterkant (H x B)	100 x 87	100 x 87
Toegang linkerkant (H x B)	70 x 87	70 x 87
Verwarmd	Ja	Ja
VERWARMING		
Type verwarming	Truma Combi 4 CP PLUS	Truma Combi 6 EH CP PLUS
AFMETINGEN VAN DE SLAAPPLAATSEN (MM)		
Bed achter	1500 x 1940	1600 x 1960
Eetgedeelte om te bouwen tot bed (zonder bovenbed)	740/800 x 2080	870/980 x 2080
Hefbed	Ø 1150/1300 x 1950	Ø 1150/1300 x 1950
AUTONOMIE (L)		
Schoon water [C]	120/20	120/20
Afvalwater	90	90
Type koelkast	Absorptie	Absorptie
Volume koelkast	135	145
Inhoud gasfles(sen)	2 x 13 kg propaan	2 x 13 kg propaan

Alle gegevens (maten/gewichten) worden vermeld met een tolerantie van +/- 5%.

Chassis: omschrijving van de chassis verschillende van de commerciële omschrijvingen van de fabrikanten.

Leeggewicht: waarden in de catalogus op basis van manuele versnellingsbak en basismotor zonder aanhanger.

De optioneel gemonteerde accessoires zijn niet inbegrepen bij de vaststelling van het leeggewicht van het voertuig. Hun gewicht moet dus bij het nuttig laadvermogen worden opgeteld.

SERIE 6F

UITRUSTING EN COMFORT

HALFINTEGRAAL CAMPERS

		666F	686F	696F
CONSTRUCTIE				
NOVATECH constructie		•	•	•
Schokbestendig polyester zijwanden		•	•	•
Schokbestendig polyesterdak		•	•	•
Onderkant bodemplaat polyester - bescherming buitenkant		•	•	•
Carrosseriestructuur van de vloer met polyurethaan		•	•	•
Styrofoam® isolatie (dak, wanden, bodemplaat)		•	•	•
CARROSSERIE EN OPENINGEN				
Witte kleur op onderkant carrosserie en bumpers		•	•	•
Kleur cabine en voorbumper: Lanzarote grijs		O	-	O
Radiatorgrille: glanzend zwart		- / • bij FIAT	- / • bij FIAT	- / • bij FIAT
Deur woongedeelte met 2-puntssluiting, vast raam en geïntegreerde vuilnisbak		P SELECT	P SELECT	P SELECT
Deur woonruimte B: 540 mm		•	•	•
Borduurwerk ULTIMATE LINE op de deurmat van de woonruimte		-	-	-
Vliegendor deur woonruimte		P SELECT	P SELECT	P SELECT
Sluiting van de deuren van de woonruimte en de cabine met afstandsbediening		•	•	•
Geïsoleerde en vaste instaprede		-	•	-
Geïsoleerde en vaste instaprede breed model		•	-	•
Ramen in woonruimte met polyurethaan omlijsting		•	•	•
Ramen in woonruimte met dubbele beglazing en combirollio's		•	•	•
Panoramisch open dak cabine		•	•	•
Grote lichtkoepel in het salon in lengterichting		•	•	•
Lichtkoepel in de salon met houtbekleding		•	•	•
Doorzichtige koepels met hor en verduisterend gordijn		•	•	•
Buitenverlichting boven deur woongedeelte		LED	LED	LED
Voorinstallatie wand met inserts voor fietsrek		•	•	•
VERWARMING				
TRUMA Combi 4 verwarmingssysteem met CP PLUS-bedieningspaneel		-	•	-
TRUMA Combi 6 EH (gas + elektrisch) verwarmingssysteem met CP PLUS-bedieningspaneel		•	O	•
Centrale verwarming ALDE plus confort Arctic, met FROST Controle + aparte instelling kamertemperatuur	65	O	-	-
Verwarme bodem woonruimte 230 V	7	O	O	O
Verwarme vloerbedekking ALDE cabine (verwarming ALDE vereist)	6	O	-	-
Verwarme afvalwatertank	15	•	O	•
OPBERGRUIMTE				
Toegang tot opbergruimte/garage aan de linkerkant en aan de rechterkant		•	•	•
Opbergruimte/garage in hoogte verstelbaar		-	•	•
Ledverlichtingsboog in plafond laadruim		•	•	•
SFEERDESIGN				
Meubilair NACARAT (met massief esdoornhout) of LUCEO		•	•	•
Meubilair salon met verlichte opbergvakken LED		•	•	•
Bekledingsmotief in de cabine in TEP* met RAPIDO-logo en dubbele sierstiksels		•	•	•
Stoffen bekleding ALICANTE		O	•	O
TEP* bekleding: MONTREAL, MILAN, TORONTO	5	O	O	O
Leren bekleding: AUSTIN	8	O	O	O
TEP* bekleding: ULTIMATE LINE		•	-	•
Gordijnen		•	•	•
Binnenverlichting		LED	LED	LED
Sfeerverlichting salon/keuken/slaapkamer		LED	LED	LED
Dimmer voor indirecte verlichting in salon en slaapkamer		•	-	•
SALON				
Tafel met uitschuifbare voet / Extra logeerbed (zonder bovenbed)		•	•	•
Rugleuning bank met magneten		•	•	•
Gelaagde tafel met massief houten lijstwerk (NACARAT) of platte rand (LUCEO)		•	•	•
Uitrekbare tafel		•	•	•
Plaats voor TV (flat-screen), met 12 V voorbekabeling - coaxkabel - HDMI (afmetingen in mm: lengte 520 - hoogte 340 - diepte 80)		•	•	•
Voet voor spots onder de bovenkastjes met geïntegreerde USB-aansluiting		•	•	•
3 bijpassende kussens salon		•	•	•
Scheiding dag/nacht met bewerkt decor		•	•	•
Armsteunen van banken naar elkaar gericht		•	•	•
Plooi bed met lattenbodem, schuimmatras van BULTEX®, elektrisch neerklapbaar en ontkoppelbaar	45	O 2 plaatsen	O 2 plaatsen	O 2 plaatsen
KEUKEN				
Verlengstuk werkblad		•	•	•
Verlichting onder het werkblad		LED	LED	LED
Bekleding keukenwand met indirecte verlichting en geïntegreerd kruidenrekje		•	•	•
Laden voor het keukenblok met witte voorkant (glanzend in NACARAT, mat in LUCEO)		•	•	•
Laden met een sluiting/blokkeringsstelsel en elektrische centrale vergrendeling		•	•	•
Besteklade		•	•	•
Keukenkraan van verchromd messing met keramische aanzet		•	•	•
Kookplaat van geribbelde rvs met 2 pitten met afzonderlijke zwarte afdekplaten en piëzo-ontsteking		•	•	•
Kookplaat van geribbelde rvs met 3 pitten met afzonderlijke zwarte afdekplaten en piëzo-ontsteking		O	O	O
Afsluitoroosters voor de koelkast (ook geschikt voor gebruik in de wintermaanden)		•	•	•
Ingebouwde keukendampkap met LED-verlichting		•	•	•
Oven 28 liter met grill	15	O	O	O
BADKAMER				
Opbergmeubel voor de badkamer met twee spiegeldeuren met mat RAPIDO-logo		•	•	•
Centrale XXL badkamer met dubbele scheidingswand		•	•	•
Douche gescheiden van badkamer		•	•	•
Douchedeuren met magneetsluiting met matzwart afwerkingsprofiel		•	-	•
Douchekolom met plexibekleding in leigrijs		-	-	-
Douchekolom in een stijl van aluminium met indirecte verlichting		•	-	•
Waterbesparende douchekop		•	•	•
Drooglijn		•	•	•
Thermogevormde rechthoekige wasbak met draaiende messing mengkraan en keramisch patroon		•	•	•
Laminaatbekleding in een stijl van aluminium op het wastafelblad		•	-	•
Zwart douchevolnder		•	•	•
WC met verwijderbare bak met telescopisch handvat en wieltjes		•	•	•
Thermogevormd onderhoudsvriendelijk wc-hokje met cassettetoilet		•	•	•
SLAAPRUIMTE				
Vast bed met lattenbodem met aluminium kader met meeverende latten en veerkrachtige BULTEX®-matras		•	•	•
Vast bed in hoogte verstelbaar (±20 cm), elektrisch aangedreven	15	-	•	•
Zwevende kledingkasten met push-lock sluitsysteem		-	•	•
Opberglade aan de voorkant van het bed		-	•	•
Opbergvakjes aan de zijkant met 12 V stopcontact		-	•	•
Hoofdeinde met indirecte verlichting en stofbekleding		•	•	•
Hoofdeinde schuin verstelbaar op vast bed		-	•	•
Intrekbaar matras centraal bed		-	•	•
Opklapbaar voeteneinde voor gemakkelijke toegang tot de opbergruimte		•	-	-
Topdekmatras met traagschuim voor vast bed	6	O	O	O
4 bijpassende kussens woonruimte		•	•	•
Plaats voor 2e TV in slaapruiimte met voorbekabeling 12 V - coaxiaal - HDMI		•	•	•

* TEP (met polyamide geïmpregneerde stof).

[A] Vermindering mogelijk aantal zitplaatsen plek kentekenbewijs. [B] Zie achterzijde.

• = Standaard, O = Optie, - = Niet verkrijgbaar

HALFINTEGRAAL CAMPERS

666F

686F

696F

ENERGIE COMFORT	GEWICHT (KG)	666F	686F	696F
Accu woonruimte met vloeibaar elektrolyt met koppeling en scheidert (100 Ah)		•	•	•
2e accu woonruimte met vloeibaar elektrolyt (vereist 1e accu woonruimte met vloeibaar elektrolyt)	24	0	0	0
Accu woonruimte AGM 92 Ah	3	0	0	0
2e accu woonruimte AGM 92 Ah (vereist 1e accu woonruimte AGM)	27	0	0	0
LITHIUM-accu woonruimte 100 Ah	-10	P ENERGIE	P ENERGIE	P ENERGIE
2e LITHIUM-accu woonruimte 100 Ah (totaal vermogen = 200 Ah, vereist 1e LITHIUM-accu woonruimte)	13	P ENERGIE+	P ENERGIE+	P ENERGIE+
Functie 'coming home' met lufellamp die automatisch oplicht		•	•	•
Controlepaneel		•	•	•
Luidsprekers in de woonruimte		•	•	•
Symphonie audiopakket		0	0	0
Geïntegreerde stofzuiger***		•	-	•
Paneel met gecentraliseerde zekeringen met beschermde 'accessoire'-uitgangen		•	•	•
Stopcontact buiten 230 V		•	•	•
Stopcontact binnen 230 V		4	4	4
Stopcontact binnen 12 V		5	5	5
Stopcontact binnen USB 5 V		6	6	6
Kit tapijt woongedeelte en cabine	11	0	0	0
Kit linobescherming	2	0	0	0
Automatische omkeerschakelaar met botsveilig systeem, hiermee kan met de verwarming worden gereden		P SELECT	P SELECT	P SELECT
Voorbekabeling zonnepaneel		•	•	•
Centrale waterverdeling (toegang tot alle aansluitingen)		•	•	•
Buitendouche met warm water, koud water		0	0	0
Voorinstallatie buitendouche	1	0	0	0
		•	•	•
UITRUSTING VAN HET ONDERSTEL				
Motorisering FIAT 2.2 L - 140 pk (alleen beschikbaar op LIGHT chassis)		0 bij automatische versnellingsbak	0 bij automatische versnellingsbak	0 bij automatische versnellingsbak
Motorisering FIAT 2.2 L - 180 pk (automatische versnellingsbak verplicht) (gewicht van 180 pk / 140 pk)	10	0 bij automatische versnellingsbak	0 bij automatische versnellingsbak	0 bij automatische versnellingsbak
Motorisering PEUGEOT 2.2 L BlueHDi 140 pk		•	•	•
Motorisering PEUGEOT 2.2 L BlueHDi 165 pk	20	0	0	0
ECO PACK: Stop & Start en brandstofpomp met elektronische besturing		• bij FIAT	• bij FIAT	• bij FIAT
Accuschakelaar onderstel		- / 0 bij FIAT	- / 0 bij FIAT	- / 0 bij FIAT
Stop & Start		• / ECO PACK bij FIAT	• / ECO PACK bij FIAT	• / ECO PACK bij FIAT
AdBlue® tank in liter		19	19	19
Dieselreservoir 75 liter		- / • bij FIAT	- / • bij FIAT	- / • bij FIAT
Dieselreservoir 90 liter		• bij HEAVY	• bij HEAVY	• bij HEAVY
Dieselreservoir 60 liter		•	•	•
Automatische versnellingsbak FIAT met 9 versnellingen (vereist 16" velgen)	15/25**	-	- / 0 bij FIAT	-
Automatische versnellingsbak FIAT met 9 versnellingen	15/25**	- / 0 bij FIAT	-	- / 0 bij FIAT
Elektrische parkeerrem		- / 0 bij FIAT (behalve ALDE)	- / 0 bij FIAT	- / 0 bij FIAT
LIGHT chassis: mogelijkheid MTG 3,65 ton		• bij FIAT	• bij FIAT	• bij FIAT
HEAVY chassis: MTG 4.4 T (FIAT) (vereist 180 pk)	40	0 bij FIAT	0 bij FIAT	0 bij FIAT
HEAVY chassis: MTG 4 T (PEUGEOT) (vereist 165 pk)	40	0	0	0
ABS remmen		•	•	•
ESC met Anti Slip Regulation, Roll Over Mitigation, Hill Holder (hulp bij het starten op een helling), stabilisatiesysteem in geval van zijwind, stabiliteitscontrole met aanhangwagen, automatisch remmen na een botsing		P SELECT bij FIAT	P SELECT bij FIAT	P SELECT bij FIAT
ESC met ASR (Anti Slip Regulation), ROM (Roll Over Mitigation), hulp bij starten op helling		P SELECT	P SELECT	P SELECT
Traction+ met Hill Descent Control (rijondersteuning op afdalingen)	2	0	0	0
Bandenspanning all season 3PMSF		- / 0 bij FIAT	- / 0 bij FIAT	- / 0 bij FIAT
Cruisecontrol met begrenzer		•	•	•
Noodremsysteem		- / P SAFETY bij FIAT	- / P SAFETY bij FIAT	- / P SAFETY bij FIAT
Airbag bestuurder en passagier		•	•	•
TPMS (automatische bandenspanningscontrole)		• / 0 bij FIAT	• / 0 bij FIAT	• / 0 bij FIAT
2e sleutel met afstandsbediening (PLIP)		P SELECT	P SELECT	P SELECT
Vergrendelen/ontgrendelen en starten zonder sleutel		- / P CONNECT bij FIAT	- / P CONNECT bij FIAT	- / P CONNECT bij FIAT
Daglichten		•	•	•
Daglichten met LED		0	0	0
100% ledverlichting vooraan met dynamisch knipperlicht		- / P ALL BLACK bij FIAT	- / P ALL BLACK bij FIAT	- / P ALL BLACK bij FIAT
Mistlichten voor met directionele verlichting		- / P ALL BLACK bij FIAT	- / P ALL BLACK bij FIAT	- / P ALL BLACK bij FIAT
Automatische inschakeling van lichten en ruitenwissers vooraan met regensensor		- / P SAFETY bij FIAT	- / P SAFETY bij FIAT	- / P SAFETY bij FIAT
Zelfontdooiende elektrische achteruitkijkspiegels		P SELECT	P SELECT	P SELECT
Achteruitkijkspiegels met dubbel zicht (vaste groothoeklens)		•	•	•
Stabilisatievrijzels achter of in de wielbasis	5	0	0	0
Velgen 15" staal		-	-	-
FIAT velgen van lichte legering 16" (+ 4,5 cm hoogte voertuig)	12	- / • bij FIAT	- / Bij FIAT : 0 / P ALL BLACK	- / • bij FIAT
PEUGEOT velgen van lichte legering 16" (+ 4,5 cm hoogte voertuig)	12		0	
Trekhaak [A] (2000 kg max onder voorbehoud van naleving PTR) [B] (gewicht optie ± 5 kg)		0 70	0 70	0 70
Banden reparatiekit		•	•	•
UITRUSTING VAN DE CABINE				
Deuren cabine met elektrische ramens		•	•	•
Zetels cabine verstelbaar in hoogte, draaibaar met 2 regelbare armsteunen		P SELECT	P SELECT	P SELECT
Cabinezetels bekleed met bijpassende stof woonruimte		•	•	•
Driepunts veiligheidsgordels met rolsysteem (cabine en woonruimte)		2+2	2+2	2+2
Borduurwerk op de hoofdsteun van de cabinezetels (reliëf bij leren bekleding)		•	•	•
Leeslamp TOUCH in de cabine		•	•	•
Bekerhouders		•	•	•
100% digitaal dashboard		- / P CONNECT bij FIAT	- / P CONNECT bij FIAT	- / P CONNECT bij FIAT
Airconditioning cabine handmatig		•	•	•
Airconditioning cabine automatisch	1	0 / P CONNECT bij FIAT	0 / P CONNECT bij FIAT	0 / P CONNECT bij FIAT
Inductielader voor smartphone		- / P CONNECT bij FIAT	- / P CONNECT bij FIAT	- / P CONNECT bij FIAT
Stuur en versnellingspook in leder		0	0	0
Bediening aan het stuur voor radio	1	0	0	0
Elektrische stuurbevestiging		- / • bij FIAT	- / • bij FIAT	- / • bij FIAT
DAB PIONEER®-multimediasation met 6,8-inch scherm en de functies APPLE CAR PLAY/ANDROID AUTO		P SELECT	P SELECT	P SELECT
DAB PIONEER®-multimedianaanpak met groot 9-inch aanraakscherm en de functies APPLE CAR PLAY/ANDROID AUTO	2	0 / P CONNECT bij FIAT	0 / P CONNECT bij FIAT	0 / P CONNECT bij FIAT
Acheruitrijcamera controlescherm in dashboard ingebouwd		P SELECT	P SELECT	P SELECT
Rolluik voorruit en zijramen cabine isothermisch dubbel gepluoid met cassette		P SELECT	P SELECT	P SELECT

** 140 pk: 25 kg, 180 pk: 15 kg.

*** Werken alleen op 230 V.

Alle gegevens (maten/gewichten) worden vermeld met een tolerantie van +/- 5%.

Chassis: omschrijving van de chassis verschillende van de commerciële omschrijvingen van de fabrikanten.

Leeggewicht: waarden in de catalogus op basis van manuele versnellingsbak en basismotor zonder aanhangert.

De optioneel gemonteerde accessoires zijn niet inbegrepen bij de vaststelling van het leeggewicht van het voertuig. Hun gewicht moet dus bij het nuttig laadvermogen worden opgeteld.

SERIE 8F

TECHNISCHE GEGEVENS

NIET VERGETEN

Bij uw bestelling van een RAPIDO omvat het leeggewicht het gewicht van de standaard uitrusting. Het leeggewicht van campers, bepaald in overeenstemming met de geldende wetgeving, omvat het gewicht van het voertuig dat in staat is om te rijden met de chauffeur (75 kg), de gasfles, schoon water (20 L) en brandstof die voor 90 % van hun capaciteit zijn gevuld, met een tolerantie van +/- 5%. Alle geproduceerde voertuigen zijn gehomologeerd volgens verordening 1230/2012.

LET OP De gebruiker moet zelf zijn lading en het aantal passagiers aan boord aanpassen al naar gelang het toegestaan totaalgewicht inclusief lading, het nuttig laadvermogen van het voertuig en het gewicht van de door hem geïnstalleerde of laten installeren extra uitrusting aanpassen.



854F



⬆️ Hoge bedden

866F

AFMETINGEN VOERTUIG (M)

Lengte over alles	6,70	7,49
Breedte over alles	2,35	2,35
Totale breedte « garage » met achteruitkijkspiegels uitgeklapt	2,76	2,76
Hoogte over alles [A]	2,89	2,89

PLAATSEN

Plaatsen met gordel	2+2	2+2
Zitplaatsen (kentekenbewijs)	4	4*
Eetplaatsen	7	5
Slaapplaatsen	2+2	2+2
Slaapplaatsen (bovenbed optioneel)	2+2+2	-
Slaapplaatsen (optioneel zonder bed in cabine)	-	2+1

GEWICHT

Hoogst toegelaten gewicht	LIGHT : 3,5 T / 3,65 T HEAVY : 4,4 T***	LIGHT : 3,5 T / 3,65 T HEAVY : 4,4 T***
PTRA (Toegestaan Totaal Rijgewicht) [B]	LIGHT : 5,5 T	LIGHT : 5,5 T HEAVY : 6 T
Massa rijklaar (kg)	3050	3120
Nuttig laadvermogen (kg)	450	380

CHASSIS

Chassis	FIAT	FIAT
Basismotorisering	2,2 L - 140 pk	2,2 L - 140 pk
Anti-vervuilingsnorm	EURO 6d-Final	EURO 6d-Final
Wielbasis (m)	4,035	4,035
Grotere achterbreedte (m)	1,98	1,98

OPBERGRUIM/GARAGE (CM, MAXIMAAL)

Breedte	58	114
Lengte	217	217
Hoogte	120	126
Toegang rechterkant (H x B)	110 x 61	110 x 87
Toegang linkerkant (H x B)	66 x 36	85 x 87
Verwarmd	Ja	Ja

VERWARMING

Type verwarming	Truma Combi 6 CP PLUS	Truma Combi 6 CP PLUS
-----------------	-----------------------	-----------------------

AFMETINGEN VAN DE SLAAPPLAATSEN (MM)

Bed achter	-	2 x (850 x 2050)
Bed-uitbreiding XL	-	1370 x 2060
Eetgedeelte om te bouwen tot bed	1500 x 2000	-
Eetgedeelte om te bouwen tot bed (optioneel zonder bed in cabine)	-	980/1100 x 2085
Hefbed	O 1400 x 1950	-
Wegklapbaar cabinebed	1400 x 1910	1400 x 1910

AUTONOMIE (L)

Schoon water [C]	120/20	120/20
Afvalwater	120	120
Type koelkast	Absorptie	Absorptie
Volume koelkast	128	145
Inhoud gasfles(sen)	2 x 13 kg propaan	2 x 13 kg propaan

* MTG 3500 kg = 4 geregistreerde zitplaatsen zonder trekhaak / 3 geregistreerde zitplaatsen met trekhaak ; MTG 3650/4400 kg = 4 geregistreerde zitplaatsen

** MTG 3500 kg = 4 geregistreerde zitplaatsen in 140 pk handgeschakelde versnellingsbak, of zonder trekhaak / 3 geregistreerde zitplaatsen met trekhaak ; MTG 3650/4400 kg = 4 geregistreerde zitplaatsen

*** HEAVY chassis: MTG = 4400 kg (180 pk) (optioneel / prijs toeslag)

[A] Buitenhoogte = +45 mm met HEAVY chassis en/of 16" wielen

[B] Hoogst toegelaten gewicht 3500 kg → PTR A 5500 kg ; 3650 kg → 5650 kg ; 4400 kg → 6000 kg

[C] Schoon watertank kan worden gevuld tot een capaciteit van 120 L. Deze stijging resulteert in een verlaging van de nuttige lading.


886F

896F
AFMETINGEN VOERTUIG (M)

Lengte over alles	7.20	7.49
Breedte over alles	2.35	2.35
Totale breedte « garage » met achteruitkijkspiegels uitgeklapt	2.76	2.76
Hoogte over alles [A]	2.89	2.89

PLAATSEN

Plaatsen met gordel	2+2	2+2
Zitplaatsen (kentekenbewijs)	4	4**
Eetplaatsen	4	5
Slaapplaatsen	2+2	2+2
Slaapplaatsen (optioneel zonder bed in cabine)	2+1	2+1

GEWICHT

Hoogst toegelaten gewicht	LIGHT : 3,5 T / 3,65 T HEAVY : 4.4 T***	LIGHT : 3,5 T / 3,65 T HEAVY : 4.4 T***
PTRA (Toegestaan Totaal Rijgewicht) [B]	LIGHT : 5.5 T HEAVY : 6 T	LIGHT : 5.5 T HEAVY : 6 T
Massa rijklaar (kg)	3065	3100
Nuttig laadvermogen (kg)	435	400

CHASSIS

Chassis	FIAT	FIAT
Basismotorisering	2.2 L - 140 pk	2.2 L - 140 pk
Anti-vervuilingsnorm	EURO 6d-Final	EURO 6d-Final
Wielbasis (m)	4.035	4.035
Grotere achterbreedte (m)	1.98	1.98

OPBERGRUIM/GARAGE (CM, MAXIMAAL)

Breedte	114	114
Lengte	217	217
Hoogte	84/114	84/114
Toegang rechterkant (H x B)	110 x 87	110 x 87
Toegang linkerkant (H x B)	70 x 87	70 x 87
Verwarmd	Ja	Ja

VERWARMING

Type verwarming	Truma Combi 6 CP PLUS	Truma Combi 6 CP PLUS
-----------------	-----------------------	-----------------------

AFMETINGEN VAN DE SLAAPPLAATSEN (MM)

Bed achter	1500 x 1940	1600 x 1960
Eetgedeelte om te bouwen tot bed (optioneel zonder bed in cabine)	840/900 x 2085	980/1100 x 2085
Wegklapbaar cabinebed	1400 x 1910	1400 x 1910

AUTONOMIE (L)

Schoon water [C]	120/20	120/20
Afvalwater	120	120
Type koelkast	Absorptie	Absorptie
Volume koelkast	135	145
Inhoud gasfles(sen)	2 x 13 kg propaan	2 x 13 kg propaan

Alle gegevens (maten/gewichten) worden vermeld met een tolerantie van +/- 5%.

FIAT chassis: omschrijving van de chassis verschillende van de commerciële omschrijvingen van de fabrikanten.

Leeggewicht: waarden in de catalogus op basis van manuele versnellingsbak en basismotor zonder aanhanger.

De optioneel gemonteerde accessoires zijn niet inbegrepen bij de vaststelling van het leeggewicht van het voertuig. Hun gewicht moet dus bij het nuttig laadvermogen worden opgeteld.

SERIE 8F

UITRUSTING EN COMFORT

INTEGRAAL CAMPERS

		854F	866F	886F	896F
CONSTRUCTIE		GEWICHT (KG)			
NOVATECH constructie		•	•	•	•
Schokbestendig polyester zijwanden		•	•	•	•
Schokbestendig polyesterdak		•	•	•	•
Onderkant bodemplaat polyester - bescherming buitenkant		•	•	•	•
Carrossierestructuur van de vloer met polyurethaan		•	•	•	•
Styrofoam® isolatie (dak, wanden, bodemplaat)		•	•	•	•
CARROSSERIE EN OPENINGEN					
Witte kleur op onderkant carrosserie en bumpers		•	•	•	•
Deur woongedeelte met 2-puntssluiting, vast raam en geïntegreerde vuilnisbak		P SELECT	P SELECT	P SELECT	P SELECT
Deur woonruimte B: 540 mm		-	•	-	•
Vliegenhor deur woonruimte		P SELECT	P SELECT	P SELECT	P SELECT
Sluiting van de deuren van de woonruimte en de cabine met afstandsbediening		•	•	•	•
Geïsoleerde en vaste instaprede		•	-	•	-
Geïsoleerde en vaste instaprede breed model		-	•	-	•
Elektrische trede		•	•	•	•
Ramen in woonruimte met polyurethaan omlijsting		•	•	•	•
Ramen in woonruimte met dubbele beglazing en combirollols		•	•	•	•
Grote lichtkoepel in het salon in lengterichting		•	•	•	•
Lichtkoepel in de salon met houtbekleding		•	•	•	•
Doorzichtige koepels met hor en verduisterend gordijn		•	•	•	•
Lichtkoepel bed in cabine		•	•	•	•
Buitenverlichting boven deur woongedeelte		LED	LED	LED	LED
Voorinstallatie wand met inserts voor fietsenrek		•	•	•	•
VERWARMING					
TRUMA Combi 6 verwarmingssysteem met CP PLUS-bedieningspaneel		•	•	•	•
TRUMA Combi 6 EH (gas + elektrisch) verwarmingssysteem met CP PLUS-bedieningspaneel	1	0	0	0	0
Verwarme bodem woonruimte 230 V	7	0	0	0	0
Extra verwarming cabine WEBASTO 2000 W (op brandstof)	8	0	0	0	0
Verwarme afvalwatertank		•	•	•	•
OPBERGRUIMTE					
Opbergvakken binnen onder bodem (volume in L)		-	110	110	110
Extra opbergruimte onder de koffer van de banken van de salon aan de rechterzijde		•	-	-	-
XXL dressing		•	-	-	-
Opberglade exterieur (volume = 45 L, max belasting = 25 kg)	18	0	0	0	0
Toegang tot opbergruimte/garage aan de linkerkant en aan de rechterkant		•	•	•	•
Opbergruimte/garage in hoogte verstelbaar		-	-	-	-
Ledverlichtingsboog in plafond laadruim		•	•	•	•
SFEERDESIGN					
Meubilair NACARAT (met massief esdoornhout) of LUCEO		•	•	•	•
Meubilair salon met verlichte opbergvakken LED		•	•	•	•
Onderkant van bed in cabine met stoffen bekleding en geïntegreerde spots met « coming home » functie		•	•	•	•
Stoffen bekleding ALICANTE		•	•	•	•
TEP* bekleding: MONTREAL, MILAN, TORONTO	5	-	0	0	0
TEP* bekleding: MILAN	5	0	-	-	-
Leren bekleding: AUSTIN	8	-	0	0	0
Gordijnen		•	•	•	•
Binnenverlichting		LED	LED	LED	LED
Sfeerverlichting salon/keuken/slaapkamer		LED	LED	LED	LED
SALON					
Rugleuning bank met magneten		•	•	•	•
Gelaagde tafel met massief houten lijstwerk (NACARAT) of platte rand (LUCEO)		•	•	•	•
Uitrekbare tafel		•	•	•	•
Plaats voor TV (flat-screen), met 12 V voorbekabeling - coaxkabel - HDMI (afmetingen in mm: Lengte 430 - hoogte 550 - diepte 70)		•	-	-	-
Plaats voor TV (flat-screen), met 12 V voorbekabeling - coaxkabel - HDMI (afmetingen in mm: lengte 520 - hoogte 340 - diepte 80)		-	•	•	•
Voet voor spots onder de bovenkastjes met geïntegreerde USB-aansluiting		•	•	•	•
3 bijpassende kussens salon		•	•	•	•
Grote salon achterin		•	-	-	-
Scheiding dag/nacht met bewerkt decor		-	•	•	•
Armsteunen van banken naar elkaar gericht		-	•	•	•
Plooi bed met lattenbodem, schuimmatras van BULTEX®, elektrisch neerklapbaar en ontkoppelbaar	45	0 2 plaatsen	-	-	-
KEUKEN					
Verlengstuk werkblad		-	-	-	-
Afneembaar plateau doorgeefluik		•	•	•	•
Verlichting onder het werkblad		LED	LED	LED	LED
Bekleding keukenwand met indirecte verlichting en geïntegreerd kruidenrekje		•	•	•	•
Laden voor het keukenblok met witte voorkant (glanzend in NACARAT, mat in LUCEO)		•	•	•	•
Laden met een sluiting/blokkeringsysteem en elektrische centrale vergrendeling		•	•	•	•
Uitschuifbare mand en handdoekenrek		•	-	-	-
Uitschuifbaar opbergvak over de volledige hoogte		•	-	-	-
Besteklade		•	•	•	•
Keukenkraan van verchromd messing met keramische aanzet		•	•	•	•
Kookplaat van geribbeld rvs met 2 pitten met afzonderlijke zwarte afdekplaten en piëzo-ontsteking		•	•	•	•
Kookplaat van geribbeld rvs met 3 pitten met afzonderlijke zwarte afdekplaten en piëzo-ontsteking		0	0	0	0
Afsluitroosters voor de koelkast (ook geschikt voor gebruik in de wintermaanden)		•	•	•	•
Ingebouwde keukendampkap met LED-verlichting		•	•	•	•
Oven 28 liter met grill	15	0	0	0	0
BADKAMER					
Opbergmeubel voor de badkamer met twee spiegelduren met mat RAPIDO-logo		-	•	•	•
Hoog opbergmeubel en spiegel		•	-	-	-
Centrale XXL badkamer met dubbele scheidingswand		-	•	•	•
Douche gescheiden van badkamer		•	•	•	•
Douchekolom met plexibekleding in leigris		•	•	•	•
DUOSPACE voor een optimaal gebruik van de ruimte		•	-	-	-
Waterbesparende douchekop		•	•	•	•
Drooglijn		•	•	•	•
Witte wastafel met draaiende mengkraan in messing met keramische aanzet		•	-	-	-
Thermogevoerde rechthoekige wasbak met draaiende messing mengkraan en keramisch patroon		-	•	•	•
Houten douchevloer type teak		•	-	-	-
WC met verwijderbare bak met telescopisch handvat en wieljes		•	•	•	•
Thermogevoerd onderhoudsvriendelijk wc-hokje met cassettoilet		•	•	•	•
SLAAPRUIMTE					
Vast bed met lattenbodem met aluminium kader met meeverende latten en veerkrachtige BULTEX®-matras		-	•	•	•
Vast bed in hoogte verstelbaar (±30 cm), elektrisch aangedreven	15	-	-	•	•
Zwevende kledingkasten met push-lock sluitsysteem		•	•	•	•
Opbergvakjes aan de zijkant met 12 V stopcontact		-	-	•	•
Hoofdeinde met indirecte verlichting en stofbekleding		•	•	•	•
Hoofdeinde schuin verstelbaar op vast bed		-	-	•	•

* TEP (met polyamide geïmpregneerde stof).

[A] Vermindering mogelijk aantal zitplaatsen plek kentekenbewijs. [B] Zie achterzijde.

• = Standaard, 0 = Optie, - = Niet verkrijgbaar

INTEGRAAL CAMPERS

		854F	866F	886F	896F
SLAAPRUIMTE					
Intrekbaar matras centraal bed		-	-	-	-
Opklapbaar voeteneinde voor gemakkelijke toegang tot de opbergruimte		-	-	-	-
Topdekmatras met traagschuim voor vast bed	6	-	0	0	0
4 bijpassende kussens woonruimte		-	-	-	-
Plaats voor 2e TV in slaapruiimte met voorbereiding 12 V - coaxiaal - HDMI		-	-	-	-
ENERGIE COMFORT					
Accu woonruimte met vloeibaar elektrolyt met koppeling en scheider (100 Ah)		•	•	•	•
2e accu woonruimte met vloeibaar elektrolyt (vereist 1e accu woonruimte met vloeibaar elektrolyt)	24	0	0	0	0
Accu woonruimte AGM 92 Ah	3	0	0	0	0
2e accu woonruimte AGM 92 Ah (vereist 1e accu woonruimte AGM)	27	0	0	0	0
LITHIUM-accu woonruimte 100 Ah	-10	P ENERGIE	P ENERGIE	P ENERGIE	P ENERGIE
2e LITHIUM-accu woonruimte 100 Ah (totaal vermogen = 200 Ah, vereist 1e LITHIUM-accu woonruimte)	13	P ENERGIE+	P ENERGIE+	P ENERGIE+	P ENERGIE+
Functie 'coming home' met luifelamp die automatisch oplicht en elektrische trede die uitklapt		•	•	•	•
Controlepaneel		•	•	•	•
Luidsprekers in de woonruimte		•	•	•	•
Symphonie audiopakket		0	0	0	0
Paneel met gecentraliseerde zekeringen met beschermde 'accessoire'-uitgangen		•	•	•	•
Stopcontact buiten 230 V		•	•	•	•
Stopcontact binnen 230 V		5	4	4	4
Stopcontact binnen 12 V		4	5	5	5
Stopcontact binnen USB 5 V		6	6	6	6
Kit tapijt woongedeelte en cabine	11	0	0	0	0
Kit linobescherming	2	0	0	0	0
Automatische omkeerschakelaar met botsveilig systeem, hiermee kan met de verwarming worden gereden		P SELECT	P SELECT	P SELECT	P SELECT
Voorbekabeling zonnepaneel		•	•	•	•
Centrale waterverdeling (toegang tot alle aansluitingen)		•	•	•	•
Buitendouche met warm water, koud water	1	0	0	0	0
Voorinstallatie buitendouche		•	•	•	•
UITRUSTING VAN HET ONDERSTEL					
Motorisering FIAT 2.2 L - 140 pk (alleen beschikbaar op LIGHT chassis)	10	•	•	•	•
Motorisering FIAT 2.2 L - 180 pk (automatische versnellingsbak verplicht) (gewicht van 180 pk / 140 pk)	10	O bij HEAVY	O bij HEAVY	O bij HEAVY	O bij HEAVY
Motorisering FIAT 2.2 L - 180 pk (gewicht van 180 pk / 140 pk)		O bij LIGHT	O bij LIGHT	O bij LIGHT	O bij LIGHT
ECO PACK: Stop & Start en brandstofpomp met elektronische besturing		•	•	•	•
Accuschakelaar onderstel		0	0	0	0
AdBlue® tank in liter		19	19	19	19
Dieselereservoir 75 liter		•	•	•	•
Automatische versnellingsbak FIAT met 9 versnellingen (vereist 16" velgen)	15/25**	•	•	•	•
Elektrische parkeerrem		0	0	0	0
LIGHT chassis: mogelijkheid MTG 3,65 ton		•	•	•	•
HEAVY chassis: MTG 4.4 T (FIAT) (vereist 180 pk)	40	0	0	0	0
ABS remmen		•	•	•	•
ESC met Anti Slip Regulation, Roll Over Mitigation, Hill Holder (hulp bij het starten op een helling), stabilisatiesysteem in geval van zijwind, stabiliteitscontrole met aanhangwagen, automatisch remmen na een botsing		P SELECT	P SELECT	P SELECT	P SELECT
Traction+ met Hill Descent Control (rijondersteuning op afdalingen)	2	0	0	0	0
Bandenspanning all season 3PMSF		•	•	•	•
Cruisecontrol met begrenzer		•	•	•	•
Airbag bestuurder en passagier		•	•	•	•
TPMS (automatische bandenspanningscontrole)		•	•	•	•
2e sleutel met afstandsbediening (PLIP)		P SELECT	P SELECT	P SELECT	P SELECT
Daglichten met LED		•	•	•	•
Mistlichten voor	1	0	0	0	0
Zelffontdooiende elektrische achteruitkijkspiegels		P SELECT	P SELECT	P SELECT	P SELECT
Achteruitkijkspiegel buiten type bus		•	•	•	•
Achteruitkijkspiegels met dubbel zicht (vaste groothoeklens)		0	0	0	0
Stabilisatievrijzels achter of in de wielbasis	5	0	0	0	0
Velgen 15" staal		•	•	•	•
FIAT velgen van lichte legering 16" (+ 4,5 cm hoogte voertuig)	12	0	0	0	0
Trekhaak [A] (2000 kg max onder voorbehoud van naleving PTR) [B] (gewicht optie ± 5 kg)		0.65	0.70	0.70	0.70
Banden reparatiekit		•	•	•	•
UITRUSTING VAN DE CABINE					
Deur chauffeurszijde met elektrisch raam		•	•	•	•
Bestuurdersdeur met 2-puntssluiting		P SELECT	P SELECT	P SELECT	P SELECT
Zetels cabine verstelbaar in hoogte, draaibaar met 2 regelbare armsteunen		P SELECT	P SELECT	P SELECT	P SELECT
Cabinestoelen met veiligheidsriemen aan boord		•	•	•	•
Cabinezetels bekleed met bijpassende stof woonruimte		•	•	•	•
Driepunts veiligheids gordels met rolsysteem (cabine en woonruimte)		2+2	2+2	2+2	2+2
Borduurwerk op de hoofdsteun van de cabinezetels (reliëf bij leren bekleding)		•	•	•	•
Bekershouders		•	•	•	•
100% digitaal dashboard		P CONNECT	P CONNECT	P CONNECT	P CONNECT
Airconditioning cabine handmatig		•	•	•	•
Airconditioning cabine automatisch		P CONNECT	P CONNECT	P CONNECT	P CONNECT
Inductielader voor smartphone		P CONNECT	P CONNECT	P CONNECT	P CONNECT
Bed in cabine met lattenbodem, BULTEX® schuimmatras, met vizels ondersteunde kantelfunctie		•	•	•	•
Cabinebed met lattenbodem, BULTEX® schuimmatras, elektrische kantelfunctie		•	-	-	-
Centrale vergrendeling van bed in cabine		•	•	•	•
Thermogevormd dashboard bekleed met leder look		•	•	•	•
Wegklapbaar tafeltje achter passagierstoel		•	-	-	-
Stuur en versnellingspook in leder		0	0	0	0
Bediening aan het stuur voor radio	1	0	0	0	0
Elektrische stuurbokrachtiging		•	•	•	•
DAB PIONEER®-multimediasysteem met 6,8-inch scherm en de functies APPLE CAR PLAY/ANDROID AUTO		P SELECT	P SELECT	P SELECT	P SELECT
DAB PIONEER®-multimediasysteem met groot 9-inch aanraakscherm en de functies APPLE CAR PLAY/ANDROID AUTO		P CONNECT	P CONNECT	P CONNECT	P CONNECT
Acheruitrijcamera controlescherm in dashboard ingebouwd		P SELECT	P SELECT	P SELECT	P SELECT
Isothermisch rolverduistering voorruit, dubbel geplooid: hoog/laag (zonnescherm)		P SELECT	P SELECT	P SELECT	P SELECT
Isothermisch buitenbekleding	5	0	0	0	0
Zijramen cabine dubbele beglazing (behalve de chauffeursdeur)	10	0	0	0	0
Zonder cabinebed, met intrekbare tafelvoet voor plaatsing van het bed in het salon		-	0	0	0

** 140 pk: 25 kg, 180 pk: 15 kg.

Alle gegevens (maten/gewichten) worden vermeld met een tolerantie van +/- 5%.

FIAT chassis: omschrijving van de chassis verschillende van de commerciële omschrijvingen van de fabrikanten.

Leeggewicht: waarden in de catalogus op basis van manuele versnellingsbak en basismotor zonder aanhangert.

De optioneel gemonteerde accessoires zijn niet inbegrepen bij de vaststelling van het leeggewicht van het voertuig. Hun gewicht moet dus bij het nuttig laadvermogen worden opgeteld.

SERIE 80dF

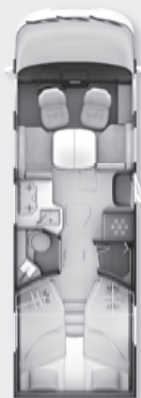
TECHNISCHE GEGEVENS

NIET VERGETEN

Bij uw bestelling van een RAPIDO omvat het leeggewicht het gewicht van de standaard uitrusting. Het leeggewicht van campers, bepaald in overeenstemming met de geldende wetgeving, omvat het gewicht van het voertuig dat in staat is om te rijden met de chauffeur (75 kg), de gasfles, schoon water (20 L) en brandstof die voor 90 % van hun capaciteit zijn gevuld, met een tolerantie van +/- 5%. Alle geproduceerde voertuigen zijn gehomologeerd volgens verordening 1230/2012.

LET OP De gebruiker moet zelf zijn lading en het aantal passagiers aan boord aanpassen al naar gelang het toegestaan totaalgewicht inclusief lading, het nuttig laadvermogen van het voertuig en het gewicht van de door hem geïnstalleerde of laten installeren extra uitrusting aanpassen.

ULTIMATE
line



↑ Hoge bedden

🔥 ALDE optie

8066dF

AFMETINGEN VOERTUIG (M)

Lengte over alles	7,49
Breedte over alles	2,35
Totale breedte « garage » met achteruitkijkspiegels uitgeklapt	2,76
Hoogte over alles	2,94

PLAATSEN

Plaatsen met gordel	2+2
Zitplaatsen (kentekenbewijs)	4*
Eetplaatsen	5
Slaapplaatsen	2+2
Slaapplaatsen (optioneel zonder bed in cabine)	2+1

GEWICHT

Hoogst toegelaten gewicht	LIGHT : 3,5 T / 3,65 T HEAVY : 4,4 T***
PTRA (Toegestaan Totaal Rijgewicht) [B]	LIGHT : 5,5 T HEAVY : 6 T
Massa rijklaar (kg)	3125
Nuttig laadvermogen (kg)	375

CHASSIS

Chassis	FIAT AL-KO
Basismotorisering	2,2 L - 140 pk
Anti-vervuilingsnorm	EURO 6d-Final
Wielbasis (m)	4,3
Grotere achterbreedte (m)	1,98

DUBBELE BODEM VOOR OPBERGVOLUME (CM)

Binnenmaten van het opbergvolume	(17,5 - 20) x (53 - 83) x 210
Toegang rechterkant (H x B)	23 x 47 + 23 x 62
Toegang linkerkant (H x B)	NOVABOX + 23 x 72
Verwarmd	Ja

OPBERGRUIM/GARAGE (CM, MAXIMAAL)

Breedte	114
Lengte	217
Hoogte (volgens definitie landen)	119
Toegang rechterkant (H x B)	112 x 89
Toegang linkerkant (H x B)	112 x 89
Verwarmd	Ja

VERWARMING

Type verwarming	Truma Combi 6 EH CP PLUS / ALDE OPTIE
-----------------	---------------------------------------

AFMETINGEN VAN DE SLAAPPLAATSEN (MM)

Bed achter	2 x (850 x 2050)
Bed-uitbreiding XL	1370 x 2060
Eetgedeelte om te bouwen tot bed (optioneel zonder bed in cabine)	900/1100 x 2085
Wegklapbaar cabinebed	1400 x 1910

AUTONOMIE (L)

Schoon water [C]	130/20
Afvalwater	110
Type koelkast	Absorptie
Volume koelkast	156
Inhoud gasfles(sen)	2 x 13 kg propaan

* MTG 3500 kg = 4 geregistreerde zitplaatsen zonder trekhaak / 3 geregistreerde zitplaatsen met trekhaak ; MTG 3650/4400 kg = 4 geregistreerde zitplaatsen

** MTG 3500 kg = 4 geregistreerde zitplaatsen in manuele versnellingsbak, en automatische versnellingsbak zonder trekhaak ; 3 geregistreerde zitplaatsen automatische versnellingsbak met trekhaak ; MTG 3650/4400 kg = 4 geregistreerde zitplaatsen

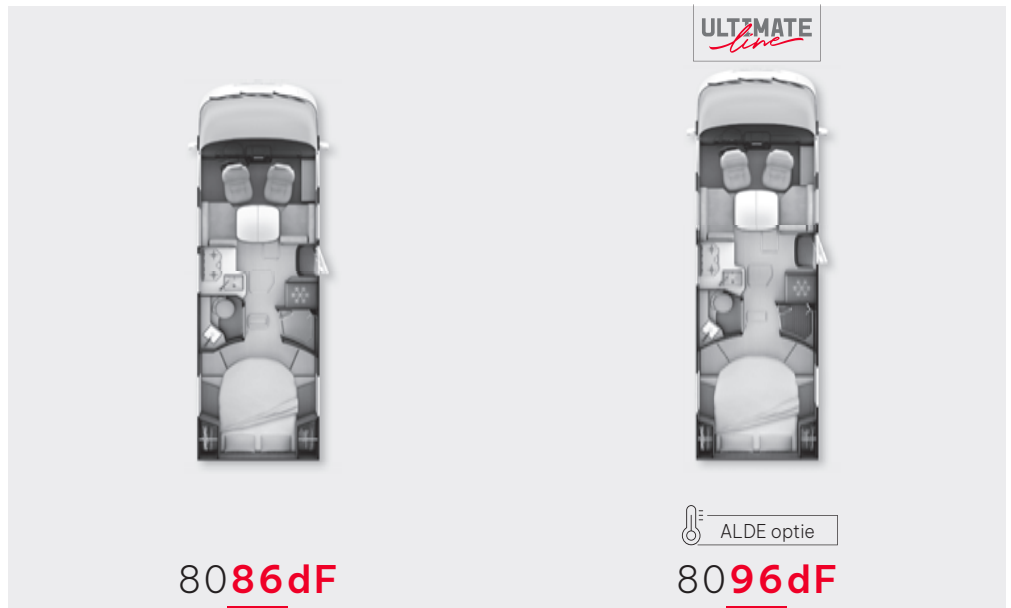
*** HEAVY chassis: MTG = 4400 kg (180 pk) (optioneel / prijs toeslag)

[A] Buitenhoogte = +45 mm met HEAVY chassis en/of 16" wielen

[B] Hoogst toegelaten gewicht 3500/3650 kg → PTRA 5500 kg ; 4400 kg → 6000 kg

[C] Schoonwatertank kan worden gevuld tot een capaciteit van 130 L. Deze stijging resulteert in een verlaging van de nuttige lading.

INTEGRAALCAMPERS OP FIAT AL-KO CHASSIS MET BREDERE SPOORBREEDTE ACHTER EN DUBBELE BODEM VOOR OPBERGRUIMTE



AFMETINGEN VOERTUIG (M)		
Lengte over alles	7,20	7,49
Breedte over alles	2,35	2,35
Totale breedte « garage » met achteruitkijkspiegels uitgeklaapt	2,76	2,76
Hoogte over alles	2,89 [A]	2,94
PLAATSEN		
Plaatsen met gordel	2+2	2+2
Zitplaatsen (kentekenbewijs)	4**	4*
Eetplaatsen	4	5
Slaapplaatsen	2+2	2+2
Slaapplaatsen (optioneel zonder bed in cabine)	2+1	2+1
GEWICHT		
Hoogst toegelaten gewicht	LIGHT : 3,5 T / 3,65 T HEAVY : 4,4 T***	LIGHT : 3,5 T / 3,65 T HEAVY : 4,4 T***
PTRA (Toegestaan Totaal Rijgewicht) [B]	LIGHT : 5,5 T HEAVY : 6 T	LIGHT : 5,5 T HEAVY : 6 T
Massa rijklaar (kg)	3085	3125
Nuttig laadvermogen (kg)	415	375
CHASSIS		
Chassis	FIAT AL-KO	FIAT AL-KO
Basismotorisering	2,2 L - 140 pk	2,2 L - 140 pk
Anti-vervuilingsnorm	EURO 6d-Final	EURO 6d-Final
Wielbasis (m)	4,035	4,3
Grotere achterbreedte (m)	1,98	1,98
DUBBELE BODEM VOOR OPBERGVOLUME (CM)		
Binnenmaten van het opbergvolume	(17,5 - 20) x (53 - 83) x 210	(17,5 - 20) x (53 - 83) x 210
Toegang rechterkant (H x B)	23 x 47 + 23 x 37	23 x 47 + 23 x 62
Toegang linkerkant (H x B)	NOVABOX + 23 x 72	NOVABOX + 23 x 72
Verwarmd	Ja	Ja
OPBERGRUIM/GARAGE (CM, MAXIMAAL)		
Breedte	114	114
Lengte	217	217
Hoogte (volgens definitie landen)	89/119	89/119
Toegang rechterkant (H x B)	117 x 89	117 x 89
Toegang linkerkant (H x B)	112 x 89	112 x 89
Verwarmd	Ja	Ja
VERWARMING		
Type verwarming	Truma Combi 6 CP PLUS	Truma Combi 6 EH CP PLUS / ALDE OPTIE
AFMETINGEN VAN DE SLAAPPLAATSEN (MM)		
Bed achter	1500 x 1940	1600 x 1960
Eetgedeelte om te bouwen tot bed (optioneel zonder bed in cabine)	840/900 x 2085	900/1100 x 2085
Wegklapbaar cabinebed	1400 x 1910	1400 x 1910
AUTONOMIE (L)		
Schoon water [C]	130/20	130/20
Afvalwater	110	110
Type koelkast	Absorptie	Absorptie
Volume koelkast	135	156
Inhoud gasfles(sen)	2 x 13 kg propaan	2 x 13 kg propaan

Alle gegevens (maten/gewichten) worden vermeld met een tolerantie van +/- 5%.

FIAT chassis: omschrijving van de chassis verschillende van de commerciële omschrijvingen van de fabrikanten.

Leeggewicht: waarden in de catalogus op basis van manuele versnellingsbak en basismotor zonder aanhanger.

De optioneel gemonteerde accessoires zijn niet inbegrepen bij de vaststelling van het leeggewicht van het voertuig. Hun gewicht moet dus bij het nuttig laadvermogen worden opgeteld.

SERIE 80dF

UITRUSTING EN COMFORT

INTEGRAAL CAMPERS

		8066dF	8086dF	8096dF
CONSTRUCTIE				
NOVATECH constructie		•	•	•
Schokbestendig polyester zijwanden		•	•	•
Schokbestendig polyesterdak		•	•	•
Onderkant bodemplaat polyester - bescherming buitenkant		•	•	•
Carrosseriestructuur van de vloer met polyurethaan		•	•	•
Styrofoam® isolatie (dak, wanden, bodemplaat)		•	•	•
Bergruim in hoog bestendig PU		•	•	•
CARROSSERIE EN OPENINGEN				
Witte kleur op onderkant carrosserie en bumpers		•	•	•
Deur woongedeelte met 2-puntssluiting, vast raam en geïntegreerde vuilnisbak		P SELECT	P SELECT	P SELECT
Deur woonruimte B: 540 mm		•	-	•
Borduurwerk ULTIMATE LINE op de deurmat van de woonruimte		•	-	•
Vliegendor deur woonruimte		P SELECT	P SELECT	P SELECT
Sluiting van de deuren van de woonruimte en de cabine met afstandsbediening		•	•	•
Geïsoleerde en vaste instaptrede		-	-	-
Geïsoleerde en vaste instaptrede breed model		•	-	-
Elektrische trede		•	•	•
Vijzels deurtjes bergruimte		•	•	•
Handvaten van laadruimte met drukknoepen ingewerkt in de klapdeurtjes met 2 vergrendelingspunten		•	•	•
Ramen in woonruimte met polyurethaan omlijsting		•	•	•
Ramen in woonruimte met dubbele beglazing en combirollois		•	•	•
Grote lichtkoepel in het salon in lengterichting		•	•	•
Lichtkoepel in de salon met houtbekleding		•	•	•
Doorzichtige koepels met hor en verduisterend gordijn		•	•	•
Lichtkoepel bed in cabine		•	•	•
Buitenverlichting boven deur woongedeelte		LED	LED	LED
Voorinstallatie wand met inserts voor fietsrek		•	•	•
VERWARMING				
TRUMA Combi 6 verwarmingssysteem met CP PLUS-bedieningspaneel		-	•	-
TRUMA Combi 6 EH (gas + elektrisch) verwarmingssysteem met CP PLUS-bedieningspaneel	1	•	O	•
Centrale verwarming ALDE plus confort Arctic, met FROST Controle + aparte instelling kamertemperatuur	65	O	-	O
Verwarming in de poot van de salontafel (niet bij de uitschuifbare poot)		•	-	•
Verwarme bodem woonruimte ALDE met warm water (enkel beschikbaar met verwarming ALDE)	8	O	-	O
Verwarme vloerbedekking ALDE cabine (verwarming ALDE vereist)	6	O	-	O
TRUMA-verwarmingkanaal voorruit (niet compatibel met WEBASTO-verwarming)		•	•	•
Extra verwarming cabine WEBASTO 2000 W (op brandstof)	8	O	O	O
Verwarme afvalwatertank		•	•	•
Inspectie buitenlucht verwarmingsketel (toegang tot aftap/ onderhoud)		•	•	•
OPBERGRUIMTE				
Dubbele bodem voor opbergvolume met toegang binnen en buiten		•	•	•
Verwarme dubbele bodem met verlichting		•	•	•
Toegang tot opbergruimte/garage aan de linkerkant en aan de rechterkant		•	•	•
Verlaagde opbergruimte/garage aan de linker- en rechterkant		•	•	•
Opbergruimte/garage in hoogte verstelbaar		-	•	•
Ledverlichtingsboog in plafond laadruim		•	•	•
SFEERDESIGN				
Meubilair NACARAT of LUCEO (met massief esdoornhout)		•	•	•
Meubilair salon met verlichte opbergvakken LED		•	•	•
Onderkant van bed in cabine met stoffen bekleding en geïntegreerde spots met « coming home » functie		•	•	•
Stoffen bekleding ALICANTE		O	•	O
TEP* bekleding: MONTREAL, MILAN, TORONTO	5	O	O	O
Leren bekleding: AUSTIN	8	O	O	O
TEP* bekleding: ULTIMATE LINE		•	-	•
Vitrage gordijnroeden met gordijnhaken		•	•	•
Binnenverlichting		LED	LED	LED
Sfeerverlichting salon/keuken/slaapkamer		LED	LED	LED
Dimmer voor indirecte verlichting in salon en slaapkamer		•	-	•
SALON				
Rugleuning bank met magneten		•	•	•
Gelaagde tafel met massief houten lijstwerk		•	•	•
Uitrekbaar tafel		•	•	•
Plaats voor TV (flat-screen), met 12 V voorbekabeling - coaxkabel - HDMI (afmetingen in mm: lengte 520 - hoogte 340 - diepte 80)		-	•	-
Plaats voor TV (flat-screen), met 12 V voorbekabeling - coaxkabel - HDMI (afmetingen in mm: lengte 805 - hoogte 500 - diepte 70)		•	-	•
Geïntegreerd TV-meubel met indirecte verlichting en opbergruimte		•	•	•
Voet voor spots onder de bovenkastjes met geïntegreerde USB-aansluiting		•	•	•
3 bijpassende kussens salon		•	•	•
Scheiding dag/nacht met bewerkt decor		•	•	•
Armsteunen van banken naar elkaar gericht		•	•	•
KEUKEN				
Verlengstuk werkblad		•	•	•
Verlichting onder het werkblad		LED	LED	LED
Bekleding keukenwand met indirecte verlichting en geïntegreerd kruidenrekje		•	•	•
Laden voor het keukenblok met witte voorkant (glanzend in NACARAT, mat in LUCEO)		•	•	•
Laden met een sluiting/blokkeringsysteem en elektrische centrale vergrendeling		•	•	•
Besteklade		•	•	•
Keukenkraan van verchromd messing met keramische aanzet		•	•	•
Kookplaat van geribbeld rvs met 2 pitten met afzonderlijke zwarte afdekplaten en piëzo-ontsteking		•	•	•
Kookplaat van geribbeld rvs met 3 pitten met afzonderlijke zwarte afdekplaten en piëzo-ontsteking		O	O	O
Extra ruime koelkast		•	-	•
Afsluitoroosters voor de koelkast (ook geschikt voor gebruik in de wintermaanden)		•	•	•
Ingebouwde keukendampkap met LED-verlichting		•	•	•
Oven 28 liter met grill	15	O	O	O
BADKAMER				
Opbergmeubel voor de badkamer met twee spiegeldeuren met mat RAPIDO-logo		•	•	•
Centrale XXL badkamer met dubbele scheidingswand		•	•	•
Douche gescheiden van badkamer		•	•	•
Douchedeuren met magneetsluiting met matzwart afwerkingsprofiel		-	-	-
Douchekolom met plexibekleding in leigrjs		-	•	-
Douchekolom in een stijl van aluminium met indirecte verlichting		•	-	•
Waterbesparende douchekop		•	•	•
Drooglijn		•	•	•
Thermogevormde rechthoekige wasbak met draaiende messing mengkraan en keramisch patroon		•	•	•
Laminaatbekleding in een stijl van aluminium op het wastafelblad		•	-	•
Zwart douchevlonder		•	-	•
WC met verwijderbare bak met telescopisch handvat en wieltes		•	•	•
Thermogevormd onderhoudsvriendelijk wc-hokje met cassettoilet		•	•	•

* TEP (met polyamide geïmpregneerde stof).

** Werken alleen op 230 V.

*** 140 pk: 25 kg, 180 pk: 15 kg.

[A] Vermindering mogelijk aantal zitplaatsen plek kentekenbewijs. [B] Zie achterzijde.

• = Standaard, O = Optie, - = Niet verkrijgbaar

INTEGRAALCAMPERS OP FIAT AL-KO CHASSIS MET BREDERE SPOORBREEDTE ACHTER EN DUBBELE BODEM VOOR OPBERGRUIMTE

INTEGRAAL CAMPERS

		8066dF	8086dF	8096dF
SLAAPRUIMTE				
Vast bed met lattenbodem met aluminium kader met meeverende latten en veerkrachtige BULTEX®-matras		•	•	•
Vast bed in hoogte verstelbaar (=30 cm), elektrisch aangedreven	15	-	-	-
Zwevende kledingkasten met indirecte verlichting en push-lock sluitsysteem		•	•	•
Opbergplade aan de voorkant van het bed		-	-	-
Opbergvakjes aan de zijkant met 12 V stopcontact		-	-	-
Hoofdeinde met indirecte verlichting en stofbekleding		•	•	•
Hoofdeinde schuin verstelbaar op vast bed		-	-	-
Intrekbaar matras centraal bed		-	-	-
Opklapbaar voeteneinde voor gemakkelijke toegang tot de opbergruimte		•	-	-
Topdekmatras met traagschuim voor vast bed	6	0	0	0
4 bijpassende kussens woonruimte		•	•	•
Plaats voor 2e TV in slaapruiimte met voorbeking 12 V - coaxiaal - HDMI		•	•	•
ENERGIE COMFORT				
Accu woonruimte met vloeibaar elektrolyt met koppeling en scheider (100 Ah)		•	•	•
2e accu woonruimte met vloeibaar elektrolyt (vereist 1e accu woonruimte met vloeibaar elektrolyt)	24	0	0	0
Accu woonruimte AGM 92 Ah	3	0	0	0
2e accu woonruimte AGM 92 Ah (vereist 1e accu woonruimte AGM)	27	0	0	0
LITHIUM-accu woonruimte 100 Ah	-10	P ENERGIE	P ENERGIE	P ENERGIE
2e LITHIUM-accu woonruimte 100 Ah (totaal vermogen = 200 Ah, vereist 1e LITHIUM-accu woonruimte)	13	P ENERGIE+	P ENERGIE+	P ENERGIE+
Functie 'coming home' met luifelamp die automatisch oplicht en elektrische trede die uitklapt		•	•	•
Indirecte verlichting van de trede naar de woonruimte licht automatisch op bij het openen van de deur		•	•	•
Controlepaneel		•	•	•
Luidsprekers in de woonruimte		•	•	•
Symphonie audiopakket	0	0	0	0
NOVABOX: Extra vlotte toegang tot de technische ruimte		•	•	•
Geïntegreerde stofzuiger**		•	-	•
Paneel met geïntegreerde zekeringen met beschermde 'accessoires'-uitgangen		•	•	•
Stopcontact buiten 230 V		•	•	•
Stopcontact binnen 230 V	6	6	6	6
Stopcontact binnen 12 V	5	5	5	5
Stopcontact binnen USB 5 V	6	6	6	6
Kit tapijt woongedeelte en cabine	11	0	0	0
Kit linobescherming	2	0	0	0
Automatische omkeerschakelaar met botsveilig systeem, hiermee kan met de verwarming worden gereden		P SELECT	P SELECT	P SELECT
Voorbeking zonnepaneel		•	•	•
Centrale watervdeling (toegang tot alle aansluitingen)		•	•	•
Buitendouche met warm water, koud water	1	0	0	0
Voorinstallatie buitendouche		•	•	•
UITRUSTING VAN HET ONDERSTEL				
Motorisering FIAT 2.2 L - 140 pk (alleen beschikbaar op LIGHT chassis)		•	•	•
Motorisering FIAT 2.2 L - 180 pk (automatische versnellingsbak verplicht) (gewicht van 180 pk / 140 pk)	10	0	0	0
ECO PACK: Stop & Start en brandstofpomp met elektronische besturing		•	•	•
Accuschakelaar onderstel		0	0	0
AdBlue® tank in liter		19	19	19
Dieselreservoir 75 liter		•	•	•
Dieselreservoir 90 liter		• bij HEAVY	• bij HEAVY	• bij HEAVY
Automatische versnellingsbak FIAT met 9 versnellingen (vereist 16" velgen)	15/25***	-	0	-
Automatische versnellingsbak FIAT met 9 versnellingen	15/25***	0	-	0
LIGHT chassis: mogelijkheid MTG 3,65 ton		•	•	•
HEAVY chassis: MTG 4,4 T (FIAT) (vereist 180 pk)	40	0	0	0
ABS remmen		•	•	•
ESC met Anti Slip Regulation, Roll Over Mitigation, Hill Holder (hulp bij het starten op een helling), stabilisatiesysteem in geval van zijwind, stabiliteitscontrole met aanhangwagen, automatisch remmen na een botsing		P SELECT	P SELECT	P SELECT
Traction+ met Hill Descent Control (rijondersteuning op afdalingen)		•	•	•
Bandenspanning all season 3PMSF		0	0	0
Cruisecontrol met begrenzer		•	•	•
Airbag bestuurder en passagier		•	•	•
TPMS (automatische bandenspanningscontrole)		0	0	0
2e sleutel met afstandsbediening (PLIP)		P SELECT	P SELECT	P SELECT
Daglichten met LED		•	•	•
Mistlichten voor	1	0	0	0
Zelftandloeiende elektrische achteruitkijkspiegels		P SELECT	P SELECT	P SELECT
Achteruitkijkspiegel buiten type bus		•	•	•
Achteruitkijkspiegels met dubbel zicht (vaste groothoeklens)		0	0	0
Verstevigde wielophanging vooraan		• bij HEAVY	• bij HEAVY	• bij HEAVY
Ophanging achteras ALC AL-KO		0	0	0
Ophanging vooras ACS		0	0	0
Ophanging achteras met onafhankelijke wielen (AL-KO)		•	•	•
Stabilisatievijzels achter of in de wielbasis	5	0	0	0
Stabilisatievijzels Speciaal HEAVY chassis		• bij HEAVY	• bij HEAVY	• bij HEAVY
Velgen 15" staal		-	-	-
FIAT velgen van lichte legering 16" (+ 4,5 cm hoogte voertuig)	12	•	0	•
Trekhaak [A] (2000 kg max onder voorbehoud van naleving PTR) [B] (gewicht optie ± 5 kg)		0 53	0 53	0 53
Banden reparatiekit		•	•	•
UITRUSTING VAN DE CABINE				
Deur chauffeurszijde met elektrisch raam		•	•	•
Bestuurdersdeur met 2-puntssluiting		P SELECT	P SELECT	P SELECT
Zetels cabine verstelbaar in hoogte, draaibaar met 2 regelbare armsteunen		P SELECT	P SELECT	P SELECT
Cabinestoelen met veiligheidsriemen aan boord		•	•	•
Cabinezetels bekleed met bijpassende stof woonruimte		•	•	•
Driepunts veiligheids gordels met ralsysteem (cabine en woonruimte)		2+2	2+2	2+2
Borduurwerk op de hoofdsteun van de cabinezetels (relief bij leren bekleding)		•	•	•
Bekerhouders		•	•	•
100% digitaal dashboard		P CONNECT	P CONNECT	P CONNECT
Airconditioning cabine handmatig		•	•	•
Airconditioning cabine automatisch		P CONNECT	P CONNECT	P CONNECT
Inductielader voor smartphone		P CONNECT	P CONNECT	P CONNECT
Bed in cabine met lattenbodem, BULTEX® schuimmatras, met vijzels ondersteunde kantelfunctie		•	•	•
Centrale vergrendeling van bed in cabine		•	•	•
Thermogevormd dashboard bekleed met leder look		•	•	•
Stuur en versnellingspook in leder		0	0	0
Bediening aan het stuur voor radio	1	0	0	0
Elektrische stuurbekeering		•	•	•
DAB PIONEER®-multimediasysteem met 6,8-inch scherm en de functies APPLE CAR PLAY/ANDROID AUTO		P SELECT	P SELECT	P SELECT
DAB PIONEER®-multimediasysteem met groot 9-inch aanraakscherm en de functies APPLE CAR PLAY/ANDROID AUTO	2	P CONNECT	P CONNECT	P CONNECT
Acheruitrijcamera controlescherm in dashboard ingebouwd		P SELECT	P SELECT	P SELECT
Isothermisch rolverduistering voorruit, dubbel geplooid: hoog/laag (zonnenscherm) en laag/hog (zicht)		P SELECT	P SELECT	P SELECT
Isothermisch buitenbekleding	5	0	0	0
Zijramen cabine dubbele beglazing (behalve de chauffeursdeur)	10	0	0	0
Zonder cabinebed, met intrekbare tafelvoet voor plaatsing van het bed in het salon		0	0	0

Alle gegevens (maten/gewichten) worden vermeld met een tolerantie van +/- 5%.

FIAT chassis: omschrijving van de chassis verschillend van de commerciële omschrijvingen van de fabrikanten.

Leeggewicht: waarden in de catalogus op basis van manuele versnellingsbak en basismotor zonder aanhangert.

De optioneel gemonteerde accessoires zijn niet inbegrepen bij de vaststelling van het leeggewicht van het voertuig. Hun gewicht moet dus bij het nuttig laadvermogen worden opgeteld.

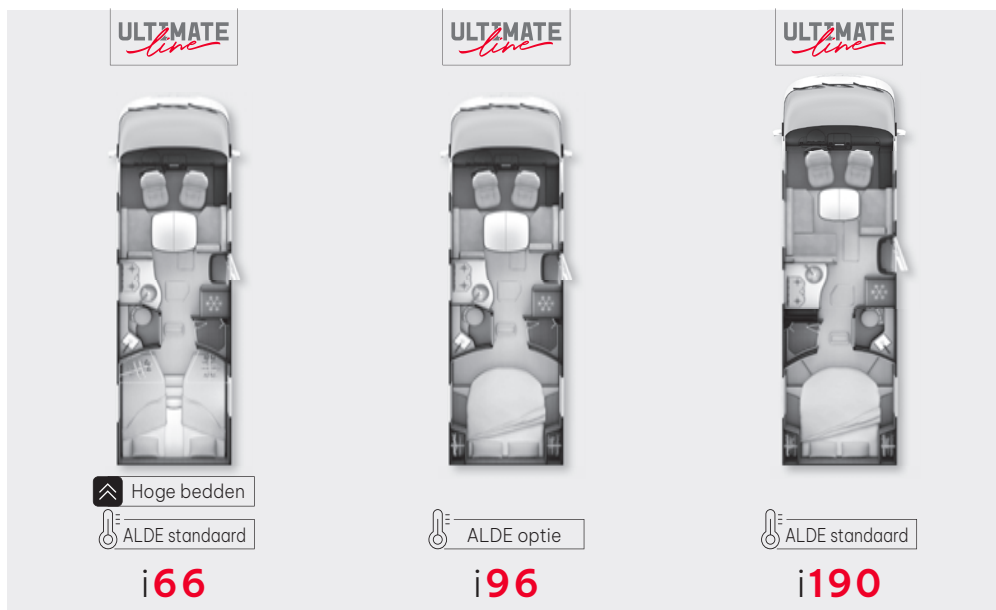
SERIE **DISTINCTION**

TECHNISCHE GEGEVENS

NIET VERGETEN

Bij uw bestelling van een RAPIDO omvat het leeggewicht het gewicht van de standaard uitrusting. Het leeggewicht van campers, bepaald in overeenstemming met de geldende wetgeving, omvat het gewicht van het voertuig dat in staat is om te rijden met de chauffeur (75 kg), de gasfles, schoon water (20 L) en brandstof die voor 90 % van hun capaciteit zijn gevuld, met een tolerantie van +/- 5 %. Alle geproduceerde voertuigen zijn gehomologeerd volgens verordening 1230/2012.

LET OP De gebruiker moet zelf zijn lading en het aantal passagiers aan boord aanpassen al naar gelang het toegestaan totaalgewicht inclusief lading, het nuttig laadvermogen van het voertuig en het gewicht van de door hem geïnstalleerde of laten installeren extra uitrusting aanpassen.



↑ Hoge bedden

🔥 ALDE standaard

i66

🔥 ALDE optie

i96

🔥 ALDE standaard

i190

AFMETINGEN VOERTUIG (M)

Lengte over alles	7,54	7,54	7,99
Breedte over alles	2,35	2,35	2,35
Totale breedte « garage » met achteruitkijkspiegels uitgeklapt	2,76	2,76	2,76
Hoogte over alles	2,94	2,94	2,94

PLAATSEN

Plaatsen met gordel	2+2	2+2	2+3
Zitplaatsen (kentekenbewijs)	4*	3**	5
Eetplaatsen	5	5	7
Slaapplaatsen	2+2	2+2	2+2+2
Slaapplaatsen (optioneel zonder bed in cabine)	2+1	2+1	2+2

GEWICHT

Hoogst toegelaten gewicht	LIGHT : 3,65 T** HEAVY : 4,4 T	LIGHT : TRUMA 3,5 T / 3,65 T - ALDE 3,65 T*** HEAVY : 4,4 T	HEAVY : 4,5 T
PTR (Toegestaan Totaal Rijgewicht) [A]	LIGHT : 5,5 T / HEAVY : 6 T	LIGHT : 5,5 T / HEAVY : 6 T	HEAVY : 6 T
Massa rijklaar (kg)	3265	3210	3580
Nuttig laadvermogen (kg)	385	290	920

CHASSIS

Chassis	FIAT AL-KO	FIAT AL-KO	FIAT AL-KO
Basismotorisering	2,2 L - 140 pk	2,2 L - 140 pk	2,2 L - 180 pk
Anti-vervuilingsnorm	EURO 6d-Final	EURO 6d-Final	EURO 6d-Final
Wielbasis (m)	4,3	4,3	4,7
Grotere achterbreedte (m)	1,98	1,98	1,98

DUBBELE BODEM VOOR OPBERGVOLUME (CM)

Binnenmaten van het opbergvolume	(17,5 - 20) x (53 - 83) x 210	(17,5 - 20) x (53 - 83) x 210	(17,5 - 20) x 87 x 210
Toegang rechterkant (H x B)	23 x 47 + 23 x 62	23 x 47 + 23 x 62	23 x 47 + 23 x 72
Toegang linkerkant (H x B)	NOVABOX + 23 x 72	NOVABOX + 23 x 72	NOVABOX + 23 x 72 + 23 x 47
Verwarmd	Ja	Ja	Ja

OPBERGRUIJ/GARAGE (CM, MAXIMAAL)

Breedte	114	114	114
Lengte	217	217	217
Hoogte	119	89/119	89/119
Toegang rechterkant (H x B)	112 x 89	117 x 89	117 x 89
Toegang linkerkant (H x B)	112 x 89	112 x 89	112 x 89
Verwarmd	Ja	Ja	Ja

VERWARMING

Type verwarming	ALDE	Truma Combi 6 EH CP PLUS / ALDE OPTIE	ALDE
-----------------	------	---------------------------------------	------

AFMETINGEN VAN DE SLAAPPLAATSEN (MM)

Bed achter	2 x (850 x 2050)	1600 x 1960	1600 x 1960
Bed-uitbreiding XL	1370 x 2060	-	-
Eetgedeelte om te bouwen tot bed	-	-	900/940 x 2000
Eetgedeelte om te bouwen tot bed (optioneel zonder bed in cabine)	900/1100 x 2085	900/1100 x 2085	-
Wegklapbaar cabinebed	1400 x 1910	1400 x 1910	1400 x 1910

AUTONOMIE (L)

Schoon water [B]	130/20	130/20	190/20
Afvalwater	110	110	110
Type koelkast	Absorptie	Absorptie	Absorptie
Volume koelkast	171	171	171
Inhoud gasfles(sen)	2 x 13 kg propaan	2 x 13 kg propaan	2 x 13 kg propaan

* i66: gewichtsreductie 3,5 T niet mogelijk. MTG 3650 kg = 4 geregistreerde zitplaatsen zonder trekhaak / 3 geregistreerde zitplaatsen met trekhaak ; 4400 kg = 4 geregistreerde zitplaatsen

** MTG 3500 kg = 3 geregistreerde zitplaatsen onder trekhaak / 2 geregistreerde zitplaatsen met trekhaak ; MTG 3650/4400 kg = 4 geregistreerde zitplaatsen

*** ALDE optie verplicht MTG = 3650 of 4400 kg (gewichtsreductie 3,5 T niet mogelijk)

[A] Hoogst toegelaten gewicht 3500/3650 kg → PTR 5500 kg ; 4400 kg → 6000 kg

[B] Schoonwatertank kan worden gevuld tot een capaciteit van 130 L (190 L voor de i190). Deze stijging resulteert in een verlaging van de nuttige lading.

UITRUSTING EN COMFORT

INTEGRAAL CAMPERS

i66

i96

i190

CONSTRUCTIE	GEWICHT (KG)	i66	i96	i190
NOVATECH constructie		•	•	•
Schokbestendig polyester zijwanden		•	•	•
Schokbestendig polyesterdak		•	•	•
Dak met overkapping		•	•	•
Onderkant bodemplaat polyester - bescherming buitenkant		•	•	•
Carrosseriestructuur (dak, zijwand, vloer) 100% polyutheraan		•	•	•
Styrofoam® isolatie (dak, wanden, bodemplaat)		•	•	•
Bergruim in hoog bestendig PU		•	•	•
CARROSSERIE EN OPENINGEN				
Witte kleur op onderkant carrosserie en bumpers		•	•	•
Deur woongedeelte met 2-puntssluiting, vast raam en geïntegreerde vuilnisbak		•	•	•
Deur woonruimte B: 540 mm		•	•	-
Deur woonruimte XL: 625 mm		-	-	-
Borduurwerk ULTIMATE LINE op de deurmat van de woonruimte		•	•	•
Vliegendor deur woonruimte		•	•	•
Sluiting van de deuren van de woonruimte en de cabine met afstandsbediening		•	•	•
Geïsoleerde en vaste instaptrede breed model		•	•	-
Geïsoleerde en vaste instaptrede breed model XL		-	-	-
Elektrische trede		•	•	•
Vijzels deurtjes bergruimte		•	•	•
Handvaten van laadruimte met drukknoppen ingewerkt in de klapdeurtjes met 2 vregrengelingspunten		•	•	•
Ramen in woonruimte met polyurethaan omlijsting		•	•	•
Ramen woongedeelte met dubbele beglazing en combinatie « gordijn/vliegendor »		•	•	•
Grote lichtkoepel in het salon in lengterichting		•	•	•
Lichtkoepel in de salon met houtbekleding		•	•	•
Doorzichtige koepels met hor en verduisterend gordijn		•	•	•
Lichtkoepel bed in cabine		•	•	•
Buitenverlichting boven deur woongedeelte		LED	LED	LED
Voorinstallatie wand met inserts voor fietsrek		•	•	•
VERWARMING				
TRUMA Combi 6 EH (gas + elektrisch) verwarmingssysteem met CP PLUS-bedienspaneel		-	•	-
Centrale verwarming ALDE plus confort Arctic, met FROST Controle + aparte instelling kamertemperatuur	65	•	○	•
ALDE-verwarming onder de zitplaats van de bestuurder (uitsluitend beschikbaar bij het ALDE verwarmingssysteem)		•	•	•
Verwarming in de poot van de salontafel (niet bij de uitschuifbare poot)		•	•	-
Verwarme bodem woonruimte ALDE met warm water (enkel beschikbaar met verwarming ALDE)	8	○	○	○
Verwarme vloerbedekking ALDE cabine (verwarming ALDE vereist)	6	○	○	○
TRUMA-verwarmingkanaal voorruit (niet compatibel met WEBASTO-verwarming)		-	•	-
Extra verwarming cabine WEBASTO 2000 W (op brandstof)	8	○	○	○
Verwarme afvalwatertank		•	•	•
Inspectie buitenlucht verwarmingsketel (toegang tot aftap/ onderhoud)		•	•	•
OPBERGRUIMTE				
Dubbele bodem voor opbergvolume met toegang binnen en buiten		•	•	•
Verwarme dubbele bodem met verlichting		•	•	•
Toegang tot opbergruimte/garage aan de linkerkant en aan de rechterkant		•	•	•
Verlaagde opbergruimte/garage aan de linker- en rechterkant		•	•	•
Opbergruimte/garage in hoogte verstelbaar		-	•	•
Ledverlichtingsboog in plafond laadruim		•	•	•
SFEERDESIGN				
Meubilair NACARAT		•	•	•
Bovenkastjes in witte glanslak		•	•	•
Meubilair salon met verlichte opbergvakken LED		•	•	•
Plafondbekleding in soft-touch stof		•	•	•
Onderkant van bed in cabine met stoffen bekleding en geïntegreerde spots met « coming home » functie		•	•	•
Stoffen bekleding ALICANTE		•	•	•
TEP* bekleding: MONTREAL, MILAN, TORONTO		•	•	•
Leren bekleding: AUSTIN	8	○	○	○
TEP* bekleding: ULTIMATE LINE		•	•	•
Vitrage gordijnroeden met gordijnhaken en indirecte verlichting		•	•	•
Binnenverlichting		LED	LED	LED
Sfeerverlichting salon/keuken/slaapkamer		LED	LED	LED
Dimmer voor indirecte verlichting in salon en slaapkamer		•	•	•
SALON				
Tafel met uitschuifbare voet / Extra logeerbed		-	-	•
Rugleuning bank met magneten		•	•	•
Gelaagde tafel met massief houten lijstwerk		•	•	•
Uitrekbaar tafel		•	•	•
Plaats voor TV (flat-screen), met 12 V voorbekabeling - coaxkabel - HDMI (afmetingen in mm: lengte 805 - hoogte 500 - diepte 70)		•	•	•
Geïntegreerd TV-meubel met indirecte verlichting en opbergruimte		•	•	•
Voet voor spots onder de bovenkastjes met geïntegreerde USB-aansluiting		•	•	•
3 bijpassende kussens salon		•	•	•
Scheiding dag/nacht met bewerkt decor		•	•	•
In hoogte verstelbare hoofdsteunen		-	-	•
Armsteunen van banken naar elkaar gericht		•	•	-
Armsteun van de bank aan de rechterzijde		-	-	•
Opberglade onder het eetgedeelte		-	-	•

* TEP (met polyamide geïmpregneerde stof).

• = Standaard, ○ = Optie, - = Niet verkrijgbaar

Alle gegevens (maten/gewichten) worden vermeld met een tolerantie van +/- 5%.

FIAT chassis: omschrijving van de chassis verschillende van de commerciële omschrijvingen van de fabrikanten.

Leeggewicht: waarden in de catalogus op basis van manuele versnellingsbak en basismotor zonder aanhanger.

De optioneel gemonteerde accessoires zijn niet inbegrepen bij de vaststelling van het leeggewicht van het voertuig. Hun gewicht moet dus bij het nuttig laadvermogen worden opgeteld.

SERIE **DISTINCTION**

UITRUSTING EN **COMFORT**

INTEGRAAL CAMPERS

		i66	i96	i190
KEUKEN				
Snijplank		•	•	•
Verlengstuk werkblad		•	•	•
Afneembaar plateau doorgeefluik		-	-	-
Verlichting onder het werkblad		LED	LED	LED
Bekleding keukenwand met indirecte verlichting en geïntegreerd kruidenrekje		•	•	•
Laden voor het keukenblok met glanzende witte voorkant		•	•	•
Laden met een sluiting/blokkeringsysteem en elektrische centrale vergrendeling		•	•	•
Uitschuifbaar opbergvak over de volledige hoogte		-	-	-
Besteklade		•	•	•
Keukenkraan van verchromd messing met keramische aanzet		•	•	•
Kookplaat van geribbeld rvs met 2 pitten met afzonderlijke zwarte afdekplaten en piëzo-ontsteking		•	•	•
Kookplaat van geribbeld rvs met 3 pitten met afzonderlijke zwarte afdekplaten en piëzo-ontsteking		O	O	O
Extra ruime koelkast		•	•	•
Koelkast met vershoudvak		•	•	•
Koelkast met deur met dubbel scharnier (openen naar links of naar rechts)		•	•	•
Afsluitroosters voor de koelkast (ook geschikt voor gebruik in de wintermaanden)		•	•	•
Ingebouwde keukendampkap met LED-verlichting		•	•	•
TEC-Tower: combinatie van koelkast en oven 25 liter met grill	21	O	O	•
BADKAMER				
Opbergmeubel voor de badkamer met twee spiegeldeuren met mat RAPIDO-logo		•	•	•
Centrale XXL badkamer met dubbele scheidingswand		•	•	•
Douche gescheiden van badkamer		•	•	•
Douchedeuren met magneetsluiting met matzwart afwerkingsprofiel		•	•	•
Douchekolom in een stijl van aluminium met indirecte verlichting		•	•	•
Waterbesparende douchekop		•	•	•
Drooglijn		•	•	•
Thermogevormde rechthoekige wasbak met draaiende messing mengkraan en keramisch patroon		•	•	•
Laminaatbekleding in een stijl van aluminium op het wastafelblad		•	•	•
Zwart douchevolonder		•	•	•
WC met verwijderbare bak met telescopisch handvat en wieljes		•	•	•
Thermogevormd onderhoudsvriendelijk wc-hokje met cassettoilet		•	•	•
SLAAPRUIMTE				
Vast bed met lattenbodem met aluminium kader met meeverende latten en veerkrachtige BULTEX*-matras		•	•	•
Vast bed in hoogte verstelbaar (=30 cm), elektrisch aangedreven		-	•	•
Zwevende kledingkasten met indirecte verlichting en push-lock sluitsysteem		-	•	•
Opberglade aan de voorkant van het bed		-	•	•
Opbergvakjes aan de zijkant met 12 V stopcontact		-	•	•
Hoofdeinde met indirecte verlichting en stofbekleding		•	•	•
Hoofdeinde schuin verstelbaar op vast bed		•	•	•
Intrekbaar matras centraal bed		-	•	•
Opklapbaar voeteneinde voor gemakkelijke toegang tot de opbergruimte		•	-	-
Verlichting in hangkast		LED	LED	LED
Topdekmatras met traagschuim voor vast bed		P EXECUTIVE	P EXECUTIVE	P EXECUTIVE
Bedieningen radio (ON/OFF, volume en zenders) met bedieningsfuncties in het woongedeelte		P EXECUTIVE	P EXECUTIVE	P EXECUTIVE
4 bijpassende kussens woonruimte		•	•	•
Plaats voor 2e TV in slaapruimte met voorbekabeling 12 V - coaxiaal - HDMI		•	•	•
ENERGIE COMFORT				
Accu woonruimte met vloeibaar elektrolyt met koppeling en scheider (100 Ah)		•	•	•
2e accu woonruimte met vloeibaar elektrolyt (vereist 1e accu woonruimte met vloeibaar elektrolyt)	24	O	O	•
Accu woonruimte AGM 92 Ah	3	O	O	-
2e accu woonruimte AGM 92 Ah (vereist 1e accu woonruimte AGM)	27	O	O	-
Accu woonruimte AGM 92 Ah + 2e accu woonruimte AGM 92 Ah	6	-	-	O
LITHIUM-accu woonruimte 100 Ah	-10	P ENERGIE	P ENERGIE	P ENERGIE
2e LITHIUM-accu woonruimte 100 Ah (totaal vermogen = 200 Ah, vereist 1e LITHIUM-accu woonruimte)	13	P ENERGIE+	P ENERGIE+	P ENERGIE+
Functie 'coming home' met luifelamp die automatisch oplicht en elektrische trede die uitklapt		•	•	•
Indirecte verlichting van de trede naar de woonruimte licht automatisch op bij het openen van de deur		•	•	•
Digitaal controlepaneel met groot scherm		•	•	•
Luidsprekers in de woonruimte		•	•	•
Symphonie audiopakket		O	O	O
IBS (Intelligent Battery System): geeft onmiddellijk de resterende autonomie van de accu weer		•	•	•
NOVABOX: Extra vlotte toegang tot de technische ruimte		•	•	•
Geïntegreerde stofzuiger*		•	•	•
Paneel met geïntegreerde zekeringen met beschermde 'accessoire'-uitgangen		•	•	•
Stopcontact buiten 230 V		•	•	•
Stopcontact binnen 230 V		6	6	6
Stopcontact binnen 12 V		5	5	5
Stopcontact binnen USB 5 V		6	6	6
Tapijt woongedeelte	12	O	O	O
Vloerbedekking in cabine	2	•	•	•
Kit linobescherming	2	O	O	O
Automatische gas systeem FAVEX, met afstandsschakelaar, hiermee kan met de verwarming worden gereden (Anti-crash systeem)		•	•	•
Afvoer van afvalwater dankzij de elektrische klepregeling in het laadruim		•	•	•
Voorbekabeling zonnepaneel		•	•	•
Centrale waterverdeling (toegang tot alle aansluitingen)		•	•	•
Buitendouche met warm water, koud water		•	•	•

*Werken alleen op 230 V.

• = Standaard, O = Optie, - = Niet verkrijgbaar

INTEGRAALCAMPERS OP FIAT AL -KO CHASSIS MET BREDERE SPOORBREEDTE ACHTER EN DUBBELE BODEM VOOR OPBERGRUIMTE

INTEGRAAL CAMPERS

i66

i96

i190

UITRUSTING VAN HET ONDERSTEL	GEWICHT (KG)	i66	i96	i190
Motorisering FIAT 2.2 L - 140 pk (alleen beschikbaar op LIGHT chassis)		•	•	-
Motorisering FIAT 2.2 L - 180 pk (automatische versnellingsbak verplicht) (gewicht van 180 pk / 140 pk)	10	O	O	•
ECO PACK: Stop & Start en brandstofpomp met elektronische besturing		•	•	•
Accuschakelaar onderstel		O	O	O
AdBlue® tank in liter		19	19	19
Dieselreservoir 75 liter		•	•	-
Dieselreservoir 90 liter		• bij HEAVY	• bij HEAVY	•
Automatische versnellingsbak FIAT met 9 versnellingen	15/25**	O	O	•
LIGHT chassis: mogelijkheid MTG 3.65 ton		•	•	-
HEAVY chassis: MTG 4.4 T (FIAT) (vereist 180 pk)	40	O	O	-
HEAVY chassis: MTG 4.5 T (FIAT)		-	-	•
ABS remmen		•	•	•
ESC met Anti Slip Regulation, Roll Over Mitigation, Hill Holder (hulp bij het starten op een helling), stabilisatiesysteem in geval van zijwind, stabiliteitscontrole met aanhangwagen, automatisch remmen na een botsing		PEXECUTIVE	PEXECUTIVE	PEXECUTIVE
Traction+ met Hill Descent Control (rijondersteuning op afdalingen)		•	•	•
Bandenspanning all season 3PMSE		O	O	O
Cruisecontrol met begrenzer		•	•	•
Airbag bestuurder en passagier		•	•	•
TPMS (automatische bandenspanningscontrole)		O	O	O
2e sleutel met afstandsbediening (PLIP)		PEXECUTIVE	PEXECUTIVE	PEXECUTIVE
Daglichten met LED		•	•	•
Lampen vooraan 100% ledverlichting		O	O	O
Mistlichten voor		PEXECUTIVE	PEXECUTIVE	PEXECUTIVE
Zelfontdooiende elektrische achteruitkijkspiegels		•	•	•
Achteruitkijkspiegel buiten type bus		•	•	•
Achteruitkijkspiegels met dubbel zicht (vaste groothoeklens)		•	•	•
Verstevigde wielophanging vooraan		• bij HEAVY	• bij HEAVY	•
Ophanging achteras met onafhankelijke wielen (AL -KO)		•	•	•
Ophanging achteras ALC AL -KO		O	O	O
Ophanging vooras ACS		O	O	O
Stabilisatievrijzels achter of in de wielbasis		PEXECUTIVE	PEXECUTIVE	-
Stabilisatievrijzels Speciaal HEAVY chassis		P bij HEAVY	P bij HEAVY	PEXECUTIVE
FIAT velgen van lichte legering 16" (+ 4.5 cm hoogte voertuig)		•	•	•
Trekhaak [A] (2000 kg max onder voorbehoud van naleving PTR) [B] (gewicht optie ± 5 kg)		O 53	O 53	O 33
Banden reparatiekit		•	•	•
UITRUSTING VAN DE CABINE				
Bestuurdersdeur met 2-puntssluiting		PEXECUTIVE	PEXECUTIVE	PEXECUTIVE
Deur chauffeurszijde met ramen met sequentiële impulsbediening		•	•	•
Zetels cabine verstelbaar in hoogte, draaibaar met 2 regelbare armsteunen		•	•	•
Cabinestoelen met veiligheidsriemen aan boord		•	•	•
Driepunts veiligheids gordels met rolsysteem (cabine en woonruime)		2+2	2+2	2+3
Borduurwerk op de hoofdsteun van de cabinezetels (reliëf bij leren bekleding)		•	•	•
Draaibare cabinestoelen AGUTI bekleed met stof woongedeelte		•	•	•
Bekhouders		•	•	•
100% digitaal dashboard		•	•	•
Airconditioning cabine handmatig		•	•	•
Airconditioning cabine automatisch		P CONNECT	P CONNECT	P CONNECT
Inductielader voor smartphone		P CONNECT	P CONNECT	P CONNECT
Bed in cabine met lattenbodem, BULTEX® schuimmatras, met vijzels ondersteunde kantelfunctie		•	•	-
Cabinebed met lattenbodem, BULTEX® schuimmatras, elektrische kantelfunctie		O	O	•
Centrale vergrendeling van bed in cabine (niet compatibel met bed in cabine met elektrische kantelfunctie)		•	•	-
Centrale console in zwart lederstijl met witte sierstiksels		•	•	•
Stuur en versnellingspook in leder		PEXECUTIVE	PEXECUTIVE	PEXECUTIVE
Bediening aan het stuur voor radio		PEXECUTIVE	PEXECUTIVE	PEXECUTIVE
Elektrische stuurbekrachtiging		•	•	•
DAB PIONEER®-multimediasstation met 6,8-inch scherm en de functies APPLE CAR PLAY/ANDROID AUTO		PEXECUTIVE	PEXECUTIVE	PEXECUTIVE
DAB PIONEER®-multimedianaavigatie met groot 9-inch aanraakscherm en de functies APPLE CAR PLAY/ANDROID AUTO		P CONNECT	P CONNECT	P CONNECT
Acheruitrijcamera controlescherm in dashboard ingebouwd		PEXECUTIVE	PEXECUTIVE	PEXECUTIVE
Elektrisch isothermisch glijdend rolluik voor voorruit, dubbel geplooid: hoog/laag (zonnenscherm) en laag/hoog (zicht)		PEXECUTIVE	PEXECUTIVE	PEXECUTIVE
Isothermisch buitenbekleding	5	O	O	O
Zijramen cabine dubbele beglazing (behalve de chauffeursdeur)	10	O	O	O
Zonder cabinebed, met intrekbare tafelvoet voor plaatsing van het bed in het salon		O	O	O

** 140 pk: 25 kg, 180 pk: 15 kg.

[A] Vermindering mogelijk aantal zitplaatsen plek kentekenbewijs. **[B]** Zie achterzijde.

Alle gegevens (maten/gewichten) worden vermeld met een tolerantie van +/- 5%.

FIAT chassis: omschrijving van de chassis verschillende van de commerciële omschrijvingen van de fabrikanten.

Leeggewicht: waarden in de catalogus op basis van manuele versnellingsbak en basismotor zonder aanhang.

De optioneel gemonteerde accessoires zijn niet inbegrepen bij de vaststelling van het leeggewicht van het voertuig. Hun gewicht moet dus bij het nuttig laadvermogen worden opgeteld.

SERIE M

TECHNISCHE GEGEVENS

NIET VERGETEN

Bij uw bestelling van een RAPIDO omvat het leeggewicht het gewicht van de standaard uitrusting. Het leeggewicht van campers, bepaald in overeenstemming met de geldende wetgeving, omvat het gewicht van het voertuig dat in staat is om te rijden met de chauffeur (75 kg), de gasfles, schoon water (20 L) en brandstof die voor 90 % van hun capaciteit zijn gevuld, met een tolerantie van +/- 5%. Alle geproduceerde voertuigen zijn gehomologeerd volgens verordening 1230/2012.

LET OP De gebruiker moet zelf zijn lading en het aantal passagiers aan boord aanpassen al naar gelang het toegestaan totaalgewicht inclusief lading, het nuttig laadvermogen van het voertuig en het gewicht van de door hem geïnstalleerde of laten installeren extra uitrusting aanpassen.



↑ Hoge bedden
ALDE standaard

M66



ALDE optie

M96

AFMETINGEN VOERTUIG (M)

Lengte over alles	7,54	7,54
Breedte over alles	2,35	2,35
Totale breedte « garage » met achteruitkijkspiegels uitgeklapt	2,76	2,76
Hoogte over alles	2,95	2,95

PLAATSEN

Plaatsen met gordel	2+2	2+2
Zitplaatsen (kentekenbewijs)	3*	3*
Eetplaatsen	5	5
Slaapplaatsen	2+2	2+2
Slaapplaatsen (optioneel zonder bed in cabine)	2+1	2+1

GEWICHT

Hoogst toegelaten gewicht	LIGHT : 3,5 T HEAVY : 4,5 T	LIGHT : 3,5 T HEAVY : 4,5 T
PTRA (Toegestaan Totaal Rijgewicht)	LIGHT/HEAVY : 5,5 T	LIGHT/HEAVY : 5,5 T
Massa rijklaar (kg)	3175	3175
Nuttig laadvermogen (kg)	325	325

CHASSIS

Chassis	MERCEDES AL-KO	MERCEDES AL-KO
Basismotorisering	2,0 L - 150 pk	2,0 L - 150 pk
Anti-vervuilingsnorm	Euro VI E	Euro VI E
Wielbasis (m)	4,2	4,2
Grotere achterbreedte (m)	1,98	1,98

DUBBELE BODEM VOOR OPBERGVOLUME (CM)

Binnenmaten van het opbergvolume	(17,5 - 20) x (58 - 83) x 210	(17,5 - 20) x (58 - 83) x 210
Toegang rechterkant (H x B)	2 x (23 x 47)	2 x (23 x 47)
Toegang linkerkant (H x B)	NOVABOX + 23 x 72	NOVABOX + 23 x 72
Verwarmd	Ja	Ja

OPBERGRUIM/GARAGE (CM, MAXIMAAL)

Breedte	114	114
Lengte	217	217
Hoogte	119	89/119
Toegang rechterkant (H x B)	112 x 89	117 x 89
Toegang linkerkant (H x B)	112 x 89	112 x 89
Verwarmd	Ja	Ja

VERWARMING

Type verwarming	ALDE	Truma Combi 6 CP PLUS / ALDE OPTIE
-----------------	------	------------------------------------

AFMETINGEN VAN DE SLAAPPLAATSEN (MM)

Bed achter	2 x (850 x 2100)	1600 x 1980
Bed-uitbreiding XL	1370 x 2060	-
Eetgedeelte om te bouwen tot bed (optioneel zonder bed in cabine)	730/940 x 2085	730/940 x 2085
Wegklapbaar cabinebed	1400 x 1910	1400 x 1910

AUTONOMIE (L)

Schoon water [A]	130/20	130/20
Afvalwater	110	110
Type koelkast	Absorptie	Absorptie
Volume koelkast	171	171
Inhoud gasfles(sen)	2 x 13 kg propaan	2 x 13 kg propaan

* MTG 3500 kg = 3 geregistreerde zitplaatsen handgeschakelde versnellingsbak, of automatische versnellingsbak zonder trekhaak / 2 geregistreerde zitplaatsen automatische versnellingsbak met trekhaak : MTG 3880/4500 kg = 4 geregistreerde zitplaatsen

[A] Schoonwatertank kan worden gevuld tot een capaciteit van 130 L. Deze stijging resulteert in een verlaging van de nuttige lading.

Alle gegevens (maten/gewichten) worden vermeld met een tolerantie van +/- 5%.
MERCEDÉS chassis: omschrijving van de chassis verschillende van de commerciële omschrijvingen van de fabrikanten.
Leeggewicht: waarden in de catalogus op basis van manuele versnellingsbak en basismotor zonder aanhanger.
De optioneel gemonteerde accessoires zijn niet inbegrepen bij de vaststelling van het leeggewicht van het voertuig. Hun gewicht moet dus bij het nuttig laadvermogen worden opgeteld.

INTEGRAALCAMPERS OP MERCEDES AL -KO CHASSIS MET BREDERE SPOORBREEDTE ACHTER EN DUBBELE BODEM VOOR OPBERGRUIMTE

UITRUSTING EN COMFORT

INTEGRAAL CAMPERS

M66
M96

M66
M96

CONSTRUCTIE	GEWICHT (KG)	
NOVATECH constructie		• •
Schokbestendig polyester zijwanden		• •
Schokbestendig polyesterdak		• •
Onderkant bodemplaat polyester - bescherming buitenkant		• •
Carrosseriestructuur van de vloer met polyurethaan		• •
Styrofoam® isolatie (dak, wanden, bodemplaat)		• •
Bergruim in hoog bestendig PU		• •
CARROSSERIE EN OPENINGEN		
Witte kleur op onderkant carrosserie en bumpers		• •
Deur woongedeelte met 2-puntssluiting, vast raam en geïntegreerde vuilnisbak		• •
Deur woonruimte B: 540 mm		• •
Vlieghor deur woonruimte		• •
Sluiting van de deuren van de woonruimte en de cabine met afstandsbediening		• •
Geïsoleerde en vaste instaprede breed model		• •
Elektrische trede		• •
Opstapje deur chauffeur elektrisch inklapbaar	10	O O
Vijzels deurtjes bergruimte		• •
Handvaten van laadruimte met drukknoppen ingewerkt in de klapdeurtjes met 2 vergrendelingspunten		• •
Ramen in woonruimte met polyurethaan omlijsting		• •
Ramen woongedeelte met dubbele beglazing en combinatie « gordijn/vlieghor »		• •
Grote lichtkoepel in het salon in lengterichting		• •
Lichtkoepel in de salon met houtbekleding		• •
Doorzichtige koepels met hor en verduisterend gordijn		• •
Lichtkoepel bed in cabine		• •
Buitenverlichting boven deur woongedeelte		LED LED
VERWARMING		
TRUMA Combi 6 verwarmingssysteem met CP PLUS-bedieningspaneel		- •
TRUMA Combi 6 EH (gas + elektrisch) verwarmingssysteem met CP PLUS-bedieningspaneel	1	O O
Centrale verwarming ALDE plus confort Arctic, met FROST Controle + aparte instelling kamertemperatuur	65	O O
Verwarming in de poot van de salontafel (niet bij de uitschuifbare poot) *Bij ALDE		• •
Extra verwarming MERCEDES *Bij ALDE		• •
Verwarme bodem woonruimte ALDE met warm water (enkel beschikbaar met verwarming ALDE)	8	O O
Verwarme vloerbedekking ALDE cabine (verwarming ALDE vereist)	6	O O
TRUMA-verwarmingkanaal voorruit (niet compatibel met WEBASTO-verwarming)		• •
Extra verwarming cabine WEBASTO 2000 W (op brandstof) *Bij ALDE	8	O O*
Verwarme afvalwatertank		• •
Inspectie buitenlucht verwarmingsketel (toegang tot offtap/ onderhoud)		• •
OPBERGRUIMTE		
Dubbele bodem voor opbergvolume met toegang binnen en buiten		• •
Verwarme dubbele bodem met verlichting		• •
Toegang tot opbergruimte/garage aan de linkerkant en aan de rechterkant		• •
Verlaagde opbergruimte/garage aan de linker- en rechterkant		• •
Opbergruimte/garage in hoogte verstelbaar		- •
Ledverlichtingsboog in plafond laadruim		• •
SFEERDESIGN		
Meubilair NACARAT (met massief esdoornhout) of DUNA		• •
Bovenkast in witte glanslak		• •
Onderkant van bovenbed met TEP*-bekleding, sierstijl en ledverlichting		• •
TEP* bekleding: MONTREAL, MILAN, TORONTO		• •
Leren bekleding: AUSTIN	8	O O
Vitrage gordijnroeden met gordijnhaken		• •
Binnenverlichting		LED LED
Sfeerverlichting salon/keuken/slaapkamer		LED LED
Dimmer voor indirecte verlichting in salon en slaapkamer		• •
SALON		
Rugleuning bank met magneten		• •
Gelaagde tafel met massief houten lijstwerk (NACARAT), of platte rand duo 3D (DUNA)		• •
Uittrekbare tafel		• •
Plaats voor TV (flat-screen), met 12 V voorbekabeling - coaxkabel - HDMI (afmetingen in mm: lengte 805 - hoogte 500 - diepte 70)		• •
Geïntegreerd TV-meubel met indirecte verlichting en opbergruimte		• •
Voet voor spots onder de bovenkasten met geïntegreerde USB-aansluiting		• •
3 bijpassende kussens salon		• •
Scheiding dag/nacht met bewerkt decor		• •
Armsteunen van banken naar elkaar gericht		• •
KEUKEN		
Verlengstuk werkblad		• •
Verlichting onder het werkblad		LED LED
Bekleding keukenwand met indirecte verlichting en geïntegreerd kruidenrekje		• •
Laden voor het keukenblok met glanzende witte voorkant		• •
Laden met een sluiting/blokkeringssysteem en elektrische centrale vergrendeling		• •
Besteklade		• •
Keukenkraan van verchromd messing met keramische aanzet		• •
Kookplaat van geribbelde rvs met 2 pitten met afzonderlijke zwarte afdekplaten en piëzo-ontsteking		• •
Kookplaat van geribbelde rvs met 3 pitten met afzonderlijke zwarte afdekplaten en piëzo-ontsteking	O O	
Extra ruime koelkast		• •
Koelkast met vershoudvak		• •
Koelkast met deur met dubbel scharnier (openen naar links of naar rechts)		• •
Afsluiteroosters voor de koelkast (ook geschikt voor gebruik in de wintermaanden)		• •
Design dampkap met touchscreen		PM PM
TEC-Tower: combinatie van koelkast en oven 25 liter met grill	21	O O
BADKAMER		
Opbergmeubel voor de badkamer met twee spiegelduren met mat RAPIDO-logo		• •
Centrale XXL badkamer met dubbele scheidingswand		• •
Douche gescheiden van badkamer		• •
Douchekolom met plexibekleding in leigrijs en indirecte verlichting op maat		• •
Waterbesparende douchekop		• •
Drooglijn		• •
Thermogevormde rechthoekige wasbak met draaiende messing mengkraan en keramisch patroon		• •
WC met verwijderbare bak met telescopisch handvat en wietjes		• •
Thermogevormd onderhoudsvriendelijk wc-hokje met cassettoilet		• •
SLAAPRUIMTE		
Vast bed met lattenbodem met aluminium kader met meeverende latten en veerkrachtige BULTEX*-matras		• •
Vast bed in hoogte verstelbaar (±30 cm), elektrisch aangedreven		- •
Zwevende kledingkasten met indirecte verlichting en push-lock sluitsysteem		• •
Opbergglade aan de voorkant van het bed		- •

SLAAPRUIMTE	GEWICHT (KG)	
Opbergvakjes aan de zijkant met 12 V stopcontact		- •
Hoofdeinde met indirecte verlichting en stofbekleding		• •
Hoofdeinde schuin verstelbaar op vast bed		- •
Intrekbaar matras centraal bed		- •
Opklapbaar voeteneinde voor gemakkelijke toegang tot de opbergruimte		• •
Topdekmatras met traagschuim voor vast bed	6	O O
4 bijpassende kussens woonruimte		• •
Plaats voor 2e TV in slaapruiimte met voorbekabeling 12 V - coaxiaal - HDMI		• •
ENERGIE COMFORT		
Accu woonruimte met vloeibaar elektrolyt met koppeling en scheider (100 Ah)		• •
2e accu woonruimte met vloeibaar elektrolyt (vereist 1e accu woonruimte met vloeibaar elektrolyt)	24	O O
Accu woonruimte AGM 92 Ah	3	O O
2e accu woonruimte AGM 92 Ah (vereist 1e accu woonruimte AGM)	27	O O
LITHIUM-accu woonruimte 100 Ah	-10	PE PE
2e LITHIUM-accu woonruimte 100 Ah (totaal vermogen = 200 Ah, vereist 1e LITHIUM-accu woonruimte)	13	PE+ PE+
Functie 'coming home' met luifelamp die automatisch oplicht en elektrische trede die uitklapt		• •
Indirecte verlichting van de trede naar de woonruimte licht automatisch op bij het openen van de deur		• •
Digitaal controlepaneel met groot scherm		• •
Luidsprekers in de woonruimte		• •
Symphonie audiopakket		O O
NOVABOX: Extra vlotte toegang tot de technische ruimte		• •
Paneel met gecentraliseerde zekeringen met beschermde 'accessoire'-uitgangen		• •
Stopcontact buiten 230 V		• •
Stopcontact binnen 230 V	6	6
Stopcontact binnen 12 V	6	6
Stopcontact binnen USB 5 V	7	7
Kit tapijt woongedeelte en cabine	11	O O
Kit linobescherming	2	O O
Automatische omkeerschakelaar met botsveilig systeem, hiermee kan met de verwarming worden gereden		• •
Voorbekabeling zonnepaneel		• •
Centrale waterverdeling (toegang tot alle aansluitingen)		• •
Buitendouche met warm water, koud water	1	O O
Voorinstallatie buitendouche		• •
UITRUSTING VAN HET ONDERSTEL		
Motorisering MERCEDES 2.0 L - 150 pk		• •
Motorisering MERCEDES 2.0 L - 170 pk (automatische versnellingsbak verplicht) (gewicht van 170 pk / 150 pk)	10	O O
Motorisering HEAVY DUTY	20	• •
Accuschakelaar onderstel		• •
Stop & Start		• •
AdBlue® tank in liter	22	22
Dieselfreservoir 65 liter		• •
Dieselfreservoir 93 liter *Bij HEAVY		• •
Brandstoffilter met waterscheider		PM PM
Automatische versnellingsbak MERCEDES met 9 versnellingen: 9G TRONIC	30	O O
Elektrische parkeerrem		PM PM
LIGHT chassis: MTG 3,5 T		- •
LIGHT chassis: MTG 3,88 T *bij de M96 ALDE		• •
HEAVY chassis: MTG 4,5 T in 150 pk en 170 pk (inclusief tank 93 L)	40	O O
ABS (antiblokkeersysteem), ASR (Anti Slip Regulation), EBV (elektronische remkrachtverdelers), ESP (Electronic Stability Program)		• •
Isolatie MERCEDES voor de motorruimte en de bekleding van de ondervloer		• •
Hulp bij het starten op een helling (Hill Holder)		• •
Actieve afstandsassistent DISTRONIC		O O
Cruise control TEMPOMAT met begrenzer		• •
Ruitenwissers vooraan met regensensor		O O
Airbag bestuurder en passagier		• •
TPMS (automatische bandenspanningscontrole)		O O
2e sleutel met afstandsbediening (PLIP)		• •
Daglichten met LED		• •
Lampen vooraan 100% ledverlichting		O O
Mistlichten voor		PM PM
Automatische inschakeling van de grootlichten		PM PM
Zelffontdoeiende elektrische achteruitkijkspiegels		• •
Achteruitkijkspiegel buiten type bus		• •
Achteruitkijkspiegels met dubbel zicht (vaste groothoeklens)		• •
Verstevigde wielophanging vooraan		• •
Opvanging achteras met onafhankelijke wielen (AL - KO)		• •
Stabilisatievijzels achter of in de wielbasis	5	O O
Stabilisatievijzels Speciaal HEAVY chassis *Bij HEAVY		• •
Stabilisatiesysteem in geval van zijwind		PM PM
Velgen 16" staal		• •
MERCEDES velgen in lichte legering 16"	2	O O
MERCEDES velgen in lichte legering 17" *Bij HEAVY	-4	O* O*
Trekhaak [B] (2000 kg max onder voorbehoud van naleving PTR) [B] (gewicht optie ± 5 kg)		O 53 O 53
Banden reparatiekit		• •
UITRUSTING VAN DE CABINE		
Deur chauffeurszijde met elektrisch raam		• •
Bestuurdersdeur met 2-puntssluiting		PM PM
Zetels cabine verstelbaar in hoogte, draaibaar met 2 regelbare armsteunen		• •
Cabinestoelen met veiligheidsriemen aan boord		• •
Driepunts veiligheids gordels met rolsysteem (cabine en woonruimte)	2+2	2+2
Borduurwerk op de hoofdruimte van de cabinezetels (relief bij leren bekleding)		• •
Draaibare cabinestoelen AGUTI bekleed met stof woongedeelte		• •
Bekerhouders		• •
Opbergvakjes met neerklapbare deksels centraal en opzij		PM PM
Multimedia systeem MERCEDES MBUX 10.25" met GPS-navigatiesysteem en DAB-technologie		PM PM
Airco cabine TEMPATIC semi-automatisch (incl regensensor ruitenwissers)		PM PM
Automatische airconditioning cabine THERMOTRONIC	2	O O
Bed in cabine met lattenbodem, BULTEX® schuimmatras, met vijzels ondersteunde kantelfunctie		• •
Centrale vergrendeling van bed in cabine		• •
Thermogevormd dashboard bekleed met leder look		• •
Stuur en versnellingspook in leder (enkel stuur bij automatische versnellingsbak)		PM PM
Stuur met diverse functies verstelbaar in hoogte en in hoek		PM PM
Elektrische stuurbevestiging		• •
Acheruitrijcamera controlescherm in dashboard ingebouwd		PM PM
ISOthermisch rolverduistering voorruit, dubbel geplooid: hoog/laag (zonnenscherm) en laag/hoog (zicht)		PM PM
Isothermisch buitenbekleding	5	O O
Zijramen cabine dubbele beglazing (behalve de chauffeursdeur)	10	O O
Zonder cabinebed, met intrekbare tafelveet voor plaatsing van het bed in het salon		O O

* TEP (met polyamide geïmpregneerde stof).

** Exclusief voor de sfeerdesigns AUSTIN.

[A] Vermindering mogelijk aantal zitplaatsen plek kentekenbewijs. [B] Zie achterzijde.

• = Standaard, O = Optie, - = Niet verkrijgbaar, PM = Pack M, PE = Pack ENERGIE, PE+ = Pack ENERGIE +

PAKKETEN (IN OPTIE)

RAPIDO VAN PAKKET

	VANS
ESC met ASR (Anti Slip Regulation), ROM (Roll Over Mitigation), hulp bij starten op helling	•
Zetels cabine verstelbaar in hoogte, draaibaar met 2 regelbare armsteunen	•
Verf voorbumper: kleur carrosserie	•
Automatische omkeerschakelaar met botsveilig systeem, hiermee kan met de verwarming worden gereden	•
DAB PIONEER®-multimediasation met 6,8-inch scherm en de functies APPLE CAR PLAY/ANDROID AUTO	•
Achteruitrijcamera met controlescherm in dashboard ingebouwd	•
2e sleutel met afstandsbediening (PLIP)	•
Hordeur aan de zijkant	•

SELECT PAKKET

	PEUGEOT	FIAT	PEUGEOT	FIAT	SERIE 8F	SERIE 80dF
	SERIE C		SERIE 6F			
Achteruitrijcamera met controlescherm in dashboard ingebouwd	•	•	•	•	•	•
DAB PIONEER®-multimediasation met 6,8-inch scherm en de functies APPLE CAR PLAY/ANDROID AUTO	•	•	•	•	•	•
ESC met ASR (Anti Slip Regulation), ROM (Roll Over Mitigation), hulp bij starten op helling	•	–	•	–	–	–
ESC met Anti Slip Regulation, Roll Over Mitigation, Hill Holder (hulp bij het starten op een helling), stabilisatiesysteem in geval van zijwind, stabiliteitscontrole met aanhangwagen, automatisch remmen na een botsing	–	•	–	•	•	•
Zelfontdooiende elektrische achteruitkijkspiegels	•	•	•	•	•	•
Zetels cabine verstelbaar in hoogte, draaibaar met 2 regelbare armsteunen	•	•	•	•	•	•
Rolluik voorruit en zijramen cabine isothermisch dubbel geplooid met cassette	•	•	•	•	–	–
Isothermisch rolverduistering voorruit, dubbel geplooid: hoog/laag (zonnescerm)	–	–	–	–	•	–
Isothermisch rolverduistering voorruit, dubbel geplooid: hoog/laag (zonnescerm) en laag/hoog (zicht)	–	–	–	–	–	•
Bestuurdersdeur met 2-puntssluiting	–	–	–	–	•	•
Deur woongedeelte met 2-puntssluiting, vast raam	•	•	–	–	–	–
Deur woongedeelte met 2-puntssluiting, vast raam en geïntegreerde vuilnisbak	–	–	•	•	•	•
Hordeur woonruimte	•	•	•	•	•	•
Automatische omkeerschakelaar met botsveilig systeem, hiermee kan met de verwarming worden gereden	–	–	•	•	•	•
2e sleutel met afstandsbediening (PLIP)	•	•	•	•	•	•
2e accu woonruimte AGM 92 Ah	•	•	–	–	–	–

EXECUTIVE PAKKET

	SERIE DISTINCTION
Achteruitrijcamera met controlescherm in dashboard ingebouwd	•
DAB PIONEER®-multimediasation met 6,8-inch scherm en de functies APPLE CAR PLAY/ANDROID AUTO	•
Bestuurdersdeur met 2-puntssluiting	•
Topdekmatras met traagschuim voor vast bed	•
Stuur en versnellingspook in leder	•
Bediening aan het stuur voor radio	•
Bedieningen radio (ON/OFF, volume en zenders) met bedieningsfuncties in het woongedeelte	•
Elektrisch isothermisch glijdend rolluik voor voorruit, dubbel geplooid: hoog/laag (zonnescerm) en laag/hoog (zicht)	•
ESC met Anti Slip Regulation, Roll Over Mitigation, Hill Holder (hulp bij het starten op een helling), stabilisatiesysteem in geval van zijwind, stabiliteitscontrole met aanhangwagen, automatisch remmen na een botsing	•
Mistlichten voor	•
Stabilisatievrijzels achter of in de wielbasis	•
2e sleutel met afstandsbediening (PLIP)	•

M PAKKET

	SERIE M
Multimediasysteem MERCEDES MBUX 10,25" met GPS-navigatiesysteem en DAB-technologie	•
Stuur met diverse functies verstelbaar in hoogte en in hoek	•
Achteruitrijcamera met controlescherm in dashboard ingebouwd	•
Airconditioning cabine TEMPOMATIC semi-automatisch	•
Stuur en versnellingspook in leder (enkel stuur bij automatische versnellingsbak)	•
Opbergvakjes met neerklapbare deksels centraal en opzij	•
Elektrische parkeerrem	•
Mistlichten voor	•
Automatische inschakeling van de grootlichten	•
Stabilisatiesysteem in geval van zijwind	•
Starten zonder sleutel	•
Brandstoffilter met waterafscheider	•
Bestuurdersdeur met 2-puntssluiting	•
Design dampkap met touchscreen	•
Isothermisch rolverduistering voorruit, dubbel geplooid: hoog/laag (zonnescerm) en laag/hoog (zicht)	•

CONTROL PAKKET

	PEUGEOT	FIAT
	VANS	
Elektrisch inklapbare achteruitkijkspiegels	•	•
TPMS (automatische bandenspanningscontrole)	-	•
Detector dodehoek en dwarsweg achter	•	•

CONNECT PAKKET (FIAT)

	VANS, C, 6F	8F, 80dF	DISTINCTION
DAB PIONEER®-multimedianaavigatie met groot 9-inch aanraakscherm en de functies APPLE CAR PLAY/ ANDROID AUTO	•	•	•
100% digitaal dashboard	•	•	-
Vergrendelen/ontgrendelen en starten zonder sleutel	•	-	-
Airconditioning cabine automatisch	•	•	•
Inductielader voor smartphone	•	•	•

ALL BLACK PAKKET (FIAT)

	VANS, C, 6F (BEHALVE 666F EN 696F)	666F, 696F
100% ledverlichting vooraan met dynamisch knipperlicht	•	•
FIAT velgen van lichte legering 16" (+ 4,5 cm hoogte voertuig)	•	-
Mistlichten voor met directionele verlichting	•	•
Platte skid in zwart	•	•

ENERGY PAKKET

	SERIES C, 6F, 8F, 80dF, DISTINCTION, M
In de fabriek gemonteerd zonnepaneel van 160 W	•
LITHIUM-accu woonruimte 100 Ah	•

ENERGY + PAKKET

	SERIES C, 6F, 8F, 80dF, DISTINCTION, M
In de fabriek gemonteerd zonnepaneel van 160 W	•
LITHIUM-accu woonruimte 100 Ah	•
2e LITHIUM-accu woonruimte 100 Ah (totaal vermogen = 200 Ah)	•



CS RAPIDO - RCS Laval 440 234 599 - Ph.: J. Gonzalez, Getty Images - Editie 09/2022 (NL)

RAPIDO

www.rapido.fr

414 RUE DES PERROUINS - CS 20019 - 53101 MAYENNE CEDEX - FRANCE - TEL. +33 2 43 30 10 70 - FAX +33 2 43 30 10 71

Geniet, bovenop de contractuele garantie van 2 jaar op uw voertuig en de fabrieksgarantie op de toebehoren die origineel geïnstalleerd zijn tijdens de constructie, van een garantie van 5 jaar op de waterdichtheid en de structuur van het meubilair door jaarlijkse controles op vochtigheid van uw voertuig tijdens de eerste 4 jaren na de eerste inverterstelling. De garantie op de toebehoren die in concessie zijn geïnstalleerd, wordt door de oorspronkelijke fabrikanten, volgens hun voorwaarden, via de concessiehouder verleend. De garantie op het chassis wordt rechtstreeks door de constructeur van het chassis verleend.

De verplaatsingen zijn op kosten van de klant. De campers, vans en ingerichte bestelwagens zijn ontworpen voor recreatief gebruik en zijn in geen geval bestemd voor gebruik als vaste verblijfplaats.

Bepaalde foto's van modellen uit deze catalogus kunnen afgebeeld zijn met bepaalde optionele uitrustingen. Niet contractuele foto's: stilistische elementen, decoratie en accessoires niet meegeleverd. Een deel van de productie van RAPIDO is bestemd voor de export, de kenmerken van de afgebeelde modellen kan verschillen per land; voor de exacte definitie van de verkochte modellen vragen we u om contact op te nemen met uw dealer.

RAPIDO behoudt zich het recht om zonder voorafgaande kennisgeving wijzigingen aan te brengen aan zijn modellen. Ondanks de zorgvuldige uitvoering van deze catalogus, houdt dit document geen contractuele verplichtingen in. Uw dealer zal u graag verder helpen als u nog vragen hebt of meer informatie wenst.

[B] Het maximum technisch toelaatbaar ahanggewicht wordt wettelijk bepaald bij de officiële typegoedkeuring van het ingeschreven voertuig. Afhankelijk van de trekhaakinstallatie die op het voertuig wordt gemonteerd en de specifieke waarden die de fabrikant van de trekhaak vermeldt, kan de toegelaten getrokken maximummassa (aahanggewicht) voor het voertuig lager zijn dan de opgegeven ahanggewicht van het trekkend voertuig. De sterkte eigenschappen van de trekhaakinstallatie (wordt bepaald door de waarden D en S) bevinden zich op de gegraveerde plaatjes gemonteerd aan de trekhaak. Aan de hand van waarde D kan het Maximum toegestaan trekgewicht (MTG) voor de ahangkoppeling als volgt worden berekend: $MTG = (D \times T \times 1000) / [(T \times 9,81) - (1000 \times D)]$, waarbij T = maximum toegestaan gewicht (MTG) van het voertuig is (in kg) en D = waarde (in kN) af te lezen op het gegraveerde plaatje van de trekhaak. Het maximaal gewicht van de ahangwagen (in kg) moet dan lager of gelijk zijn aan het MTG voor de toegelaten getrokken ahanggewicht van het voertuig dat goedgekeurd is tot 2000 kg. De laagste waarde van het trekgewicht (waarde ahanggewicht voertuig of ahanggewicht trekhaakinstallatie) is uiteindelijk bepalend wat maximaal kan worden getrokken.